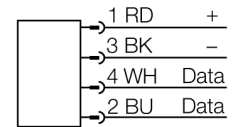


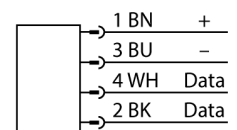
■ Gewinderohr, M30 x 1,5

■ Messing verchromt

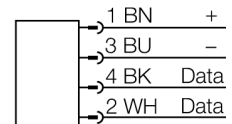
Steckverbinder .../S2503



Steckverbinder .../S2500



Steckverbinder .../S2501



Typenbezeichnung	TN-M30-H1147
Ident-Nr.	7030004
Elektrische Daten	
Betriebsspannung	10...30 VDC
DC Bemessungsbetriebsstrom	≤ 75 mA
Einschaltstrom	700 mA für 1 ms
Datenübertragung	induktive Kopplung
Arbeitsfrequenz	13,56 MHz
Funk- und Protokollstandards	ISO 15693
Schreibleseabstand max.	77 mm
Ausgangsfunktion	Vierdraht, lesen/schreiben
Schnittstelle	Anschluss nur über Turck Systemkomponenten
Mechanische Daten	
Einbaubedingung	nicht bündig
Umgebungstemperatur	-25...+70 °C
Bauform	Gewinderohr, M30 x 1.5
Abmessungen	62 mm
Gehäusedurchmesser	30 mm
Gehäusewerkstoff	Metall, CuZn, verchromt
Material aktive Fläche	Kunststoff, PA12-GF30
Vibrationsfestigkeit	55 Hz (1 mm)
Schockfestigkeit	30 g (11 ms)
Schutzart	IP67
Elektrischer Anschluss	Steckverbinder, M12 x 1
MTTF	391 Jahre nach SN 29500 (Ed. 99) 20 °C
Betriebsspannungsanzeige	LED,grün
Menge in der Verpackung	1

Funktionsprinzip

Die HF-Schreib-Lese-Köpfe mit der Arbeitsfrequenz 13,56 MHz bilden eine Übertragungszone aus, dessen Größe (0...500 mm) in Abhängigkeit von der Kombination aus Schreib-Lese-Kopf und Datenträger variiert.

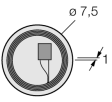
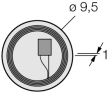
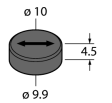
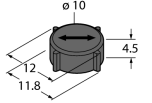
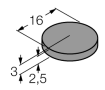
Die aufgeführten Schreib-Lese-Abstände stellen nur typische Werte unter Laborbedingungen ohne Materialbeeinflussung dar.

Die Schreib-Lese-Abstände der Datenträger zur Montage in Metall TW-R**-M(MF) wurden in Metall ermittelt.


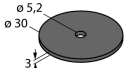
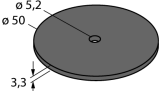
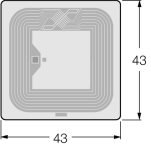
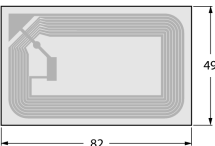
Durch Bauteiltoleranzen, Einbausituation in der Applikation, Umgebungsbedingungen und Beeinflussung durch Materialien (insbesondere Metall) können die erreichbaren Abstände um bis zu 30 % abweichen.

Darum ist ein Test der Applikation (vor allem beim Lesen und Schreiben in der Bewegung) unter Realbedingungen unbedingt erforderlich!

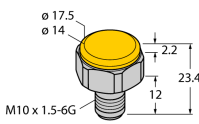
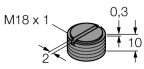
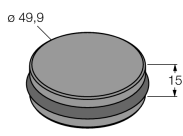
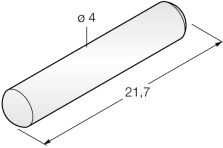
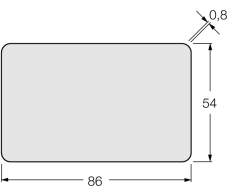
Zugehörige Datenträger

Abmessungen	Typenbezeichnung Ident-Nr.	Schreib-Lese-Abstand		Übertragungszone		Mindestab- stand zwischen zwei Schreib- Lese-Köpfen [mm]
		Empfoh- len [mm]	max. [mm]	Länge max. [mm]	Breitenversatz max. [mm]	
	TW-R7.5-B128 7030231	10	30	28	14	90
	TW-R9.5-B128 7030252 TW-R9.5-K2 7030558	11 14	33 29	31 28	15 14	90 90
	TW-R10-M-B146 7030545	7	17	30	15	90
	TW-R12-M-B146 7030500	7	17	30	15	90
	TW-R16-B128 6900501	20	38	44	22	90

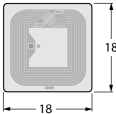
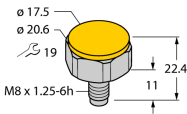
Zugehörige Datenträger

Abmessungen	Typenbezeichnung	Schreib-Lese-Abstand		Übertragungszone		Mindestabstand zwischen zwei Schreib-Lese-Köpfen [mm]
		Ident-Nr.	Empfohlen [mm]	max. [mm]	Länge max. [mm]	
	TW-R20-B128 6900502	22	40	34	17	90
	TW-R20-K2 6900505	17	31	32	16	90
	TW-R30-B128 6900503	22	43	56	28	90
	TW-R30-K2 6900506	23	42	50	25	90
	TW-R50-B128 6900504	40	72	76	38	90
	TW-R50-K2 6900507	30	58	76	38	90
	TW-L49-46-F-B128 7030390	25	54	57	28	90
	TW-L80-50-P-B128 7030389	25	55	71	35	90

Zugehörige Datenträger

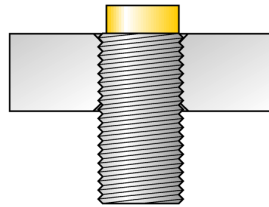
Abmessungen	Typenbezeichnung Ident-Nr.	Schreib-Lese-Abstand		Übertragungszone		Mindestab- stand zwischen zwei Schreib- Lese-Köpfen [mm]
		Empfoh- len [mm]	max. [mm]	Länge max. [mm]	Breitenversatz max. [mm]	
	TW-BS10X1.5-19-B128 6901380	8	20	22	11	90
	TW-BD10X1.5-19-B128 6901381	14	29	30	15	90
	TW-SPP18X1-B128 6901062	10	24	34	17	90
	TW-R50-M-B128 7030209	20	36	34	17	90
	TW-R50-M-K2 7030229	15	30	32	16	90
	TW-R4-22-B128 7030237	10	28	38	18	90
	TW-L86-54-C-B128 6900479	30	77	92	46	90

Zugehörige Datenträger

Abmessungen	Typenbezeichnung Ident-Nr.	Schreib-Lese-Abstand		Übertragungszone		Mindestab- stand zwischen zwei Schreib- Lese-Köpfen [mm]
		Empfohlen [mm]	max. [mm]	Länge max. [mm]	Breitenversatz max. [mm]	
	TW-L18-18-F-B128 7030634	22	41	41	20	90
	TW-BS8x1.25-19-K2 7030638	8	20	22	11	90

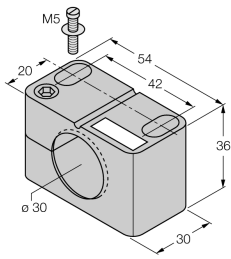
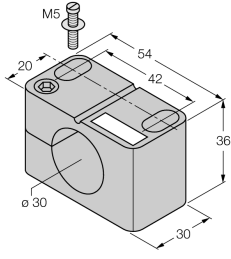
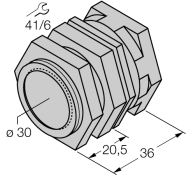
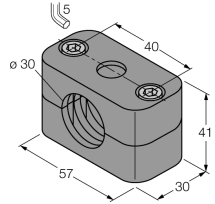
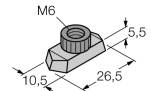
Einbauhinweise

Durchmesser der aktiven Fläche B	Ø 30
Breite der aktiven Fläche B	30



nichtbündiger Einbau

Zubehör

Typ	Ident-Nr.		Maßbild
BST-30B	6947216	Befestigungsschelle für Gewinderohrgeräte, mit Festanschlag; Werkstoff: PA6	
BST-30N	6947217	Befestigungsschelle für Gewinderohrgeräte, ohne Festanschlag; Werkstoff: PA6	
QM-30	6945103	Schnellmontagehalterung mit Festanschlag; Werkstoff: Messing verchromt. Außengewinde M36 x 1,5. Hinweis: Der Schaltabstand der Näherungsschalter kann sich durch Verwendung von Schnellmontagehalterungen verringern.	
BSS-30	6901319	Befestigungsschelle für Glatt -und Gewinderohrgeräte; Werkstoff: Polypropylen	
BSS-TSM 2 pcs	6901323	Tragschienenmutter für Befestigungsschelle BSS, zur Normschienenmontage	
MW-30	6945005	Befestigungswinkel für Gewinderohrgeräte; Werkstoff: Edelstahl A2 1.4301 (AISI 304)	