

Bus-  
Einbautürlautsprecher  
Plus mit Bus-  
Ruftastenmatrix  
BTLEP 051-0

210012295-00

## Produktbeschreibung


Bus-Einbautürlautsprecher Plus zum Einbau in bauseits gestellte Sprechfächer, Türkonstruktionen, Briefkästen etc. An der Bus-Ruftastenmatrix BRMA 050-... können bis zu 12 bauseitige Ruftasten direkt angeschlossen werden.

### Leistungsmerkmale BTLEP 050-...

- Lautsprecher, Sprachlautstärke einstellbar
- durch den Audio-Verstärker Verdoppelung der Sprachlautstärke möglich (mit Zusatzversorgung)
- langlebiges Elektret-Mikrofon
- potentialfreier Arbeitskontakt für Türöffner, ohne Zusatzverdrahtung über vorhandene Busleitung ansteuerbar
- integrierte Kameraansteuerung
- Anschluss eines Zustandsanzeige-Moduls ZAM 600-... zur optischen und akustischen Signalisierung des Betriebszustands möglich
- universelle Befestigungsmöglichkeiten, bei Verwendung der Jalousie ZJ 051-... direkt auf dieser anschraubbar

## Technische Daten

Kontaktart:	Schließer 15 V AC, 30 V DC, 2 A
Schaltzeit:	3 Sek.
Zusatzversorgung:	22-32 V DC
Schutzart:	abhängig von den Einbaubedingungen
Abmessungen (mm) B x H x T:	BTLEP 050-0 124 x 60 x 31, BRMA 050-01 53 x 100 x 17
Abmessungen Gehäuse (mm) B x H x T:	100 x 60 x 31





Bus-  
Einbautürlautsprecher  
Plus mit Bus-  
Ruftastenmatrix  
BTLEP 051-0

210012295

Seite 2

## Zeichnungen / Montage





Bus-  
Einbautürlautsprecher  
Plus mit Bus-  
Ruftastenmatrix  
BTLEP 051-0

210012295

Seite 3

---

## Weitere Dokumente

---

BTLEP 051-0/BTLEP 050-0 Bus-Einbautürlautsprecher Plus mit / ohne Bus-Ruftastenmatrix		738 kB	herunterladen
REACH und RoHs Konformität	Zusatzinformation	140 kB	herunterladen