

Produktdatenblatt

Art. Nr. 73.353.3235.0

Gehäuseoberteil HD GOT GA 32 M32 69 A0

 revos HD Baugröße 32/50 Gehäuseoberteil mit M32
 Verschraubung, seitlich, Zueihandverriegelung

Art. Nr.	73.353.3235.0
EAN	4015573844681
Bestelleinheit	1 Stück

Zulassungen
Technische Daten
Allgemein

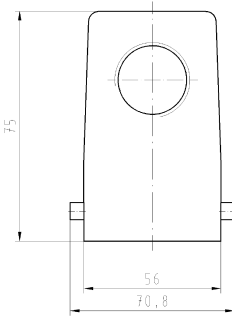
Werkstoff des Gehäuses	Aluminio
Farbe	grau
Oberfläche	pulverbeschichtet
Schutzart (IP)	IP54
UV-beständig	ja
Brennbarkeitsklasse des Isolierstoffs nach UL 94	sonstige
Einsatztemperaturbereich min.	-40 °C
Einsatztemperaturbereich max.	120 °C

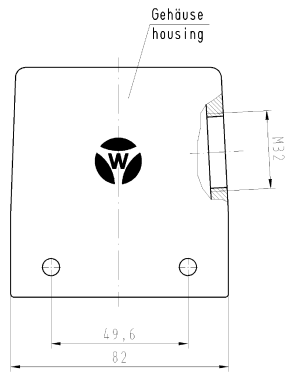
Ausführung

Baugröße	32/50
Ausführung	Stecker
Art der Verriegelung	Querbügel
Kabeleinführung	seitlich
Art der Kabeleinführung	Verschraubung
Mit Kabelverschraubung	ja
Gewindegröße M	32
Gewindegröße PG	
Klappdeckel	nein
EMV-Ausführung	nein
Länge	82 mm
Breite	71 mm
Höhe	75 mm


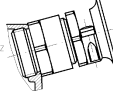


Technische Zeichnung

Gezeichnete Ausführung/version 73.353.3235.1






Gehäuse
housing

Ausführung version	Ausführung version	Ausführung version	
Ausführung .0 version .0  Verschraubung M 32 screw connection M 32	Ausführung .3 version .3  Kabeldurchführung M 32 mit Zugentlastung und Biegeschutz cable entry M 32 with strain relief and protection against bending	Ausführung .5 version .5  Kabelverschraubung M 32 cable gland M 32 IP 65	Ausführung .2 version .2  Stutzen M 32 connecting piece M 32
weitere Daten siehe Katalog further data see catalog			

Teile-Nr. part-no.	Typ type
73.353.3235.0	HD GOT GA 32 M32 69 A0
73.353.3235.1	HD GOT GA 32 M32 69 A1
73.353.3235.2	HD GOT GA 32 M32 69 A2
73.353.3235.3	HD GOT GA 32 M32 69 A3
73.353.3235.4	HD GOT GA 32 M32 69 A4
73.353.3235.5	HD GOT GA 32 M32 69 A5

Frei toleranz nach	Maßstab	2000	Tag	Werte	T	Zerlegung	Bl. 1	von 1	Blatt
/	x								
/		Zeichner	20.01.	Geisler	T	Zeichnung Nr.		73.353.3235.0 01K	
/		Prüfer				Größe / size		-	
/		Freigegeben				Benennung		GEHAUSEOBERTE IL	
/						housing upper part		Größe/size 12 402, schmale Seite/narrow side	
Normen / Daten / Blatt		 wieland Elektrische Verbindungen							
Änderung									

Diese Zeichnung ist ein Dokument der Wieland AG. Alle Rechte vorbehalten. Nachdruck, Vervielfältigung und Verbreitung, auch auszugsweise, ist ohne schriftliche Genehmigung der Wieland AG. Diese Zeichnung ist ein Dokument der Wieland AG. Alle Rechte vorbehalten. Nachdruck, Vervielfältigung und Verbreitung, auch auszugsweise, ist ohne schriftliche Genehmigung der Wieland AG.

A
1
2
3
4
5
6
7
8
9
10
11
12
13
14
15
16
17
18
19
20
21
22
23
24
25
26
27
28
29
30
31
32
33
34
35
36
37
38
39
40
41
42
43
44
45
46
47
48
49
50
51
52
53
54
55
56
57
58
59
60
61
62
63
64
65
66
67
68
69
70
71
72
73
74
75
76
77
78
79
80
81
82
83
84
85
86
87
88
89
90
91
92
93
94
95
96
97
98
99
100