


Montagerahmen
MR 611-1/1-0 SH
200038851-00



Produktbeschreibung

Montagerahmen aus Zink-Druckguss, zur Aufnahme von einem Funktionsmodul.

Geeignet für Senkrecht- oder Waagrechtmontage. Mit Schnellbefestigungsschrauben für das Unterputzgehäuse und Siedle-Vario-Schlüssel.

Technische Daten

Abmessungen (mm) B x H x T: 99,5 x 131 x 27

Artikelinformationen

Artikel-Bezeichnung	Artikelbeschreibung	Farbe/Material	KG	Artikel-Nr.
MR 611-1/1-0 SH	Montagerahmen	Schwarz-Hochglanz	D	200038851-00

Zubehör

Artikel-Bezeichnung	Artikelbeschreibung	Farbe/Material	KG	Artikel-Nr.
DSC 602-0	Diebstahlschutz-Controller	Schwarz	A	200017248-00
MR 611-...	Montageset Befestigung Unterputzgehäuse	Sonstiges	E	210005104-00
MR 611-...	Schlüssel für Montagerahmen	Sonstiges	E	200015599-00
MR 611-...	Schlüssel für Montagerahmen	Sonstiges	E	210007513-00
Vario 611 SH	Lackstift	Schwarz-Hochglanz	O	210007120-00
ZDS 601-0	Zubehör-Diebstahlschutz	Schwarz	B	200015804-00


Ersatzteile

Artikel-Bezeichnung	Artikelbeschreibung	Farbe/Material	KG	Artikel-Nr.
MR 611-...	Montageset Befestigung Unterputzgehäuse	Sonstiges	E	210005104-00
MR 611-...	Schlüssel für Montagerahmen	Sonstiges	E	210007513-00


Montagerahmen
MR 611-1/1-0 SH


200038851

Seite 2



Zeichnungen / Montage





Montagerahmen
MR 611-1/1-0 SH

200038851

Seite 3

Weitere Dokumente

Vario 611 Montageanleitung
Vario-Schlüssel
REACH und RoHs Konformität

Produktinformation
Produktinformation
Zusatzinformation

1,1 MB
816 kB
43,6 kB

herunterladen
herunterladen
herunterladen