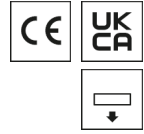


Leuchtmittel R-TUBE



Artikelnummer **0206592LD**

GTIN **4029299554731**

Deeplink Datenblatt <https://www.ridi.de/go/0206592LD>



Produktbeschreibung

Leuchtmittel R-TUBE mit einem Lichtstrom von 3620 lm in Lichtfarbe 840 und einem Farbwiedergabeindex von ≥ 80 . Hohe Lichtqualität durch eine Farborttoleranz von < 3 SDCM. Abdeckung matt. Leistung 22 W. RIDI-TUBE Systeme durch Fassungssystem durch Endverbraucher wechselbar. Werkseitige Montage der elektrischen Komponenten in annähernd allen Leuchten aus dem RIDI-Programm. Werkzeuglose bauseitige Montage der RIDI-TUBE ähnlich Leuchtstofflampen.

Allgemein

Produktkategorie Leuchtmittel

Abmessungen

Maß L	1200 mm
Maß B	23 mm
Maß H	23 mm
Nettogewicht	0,390 kg

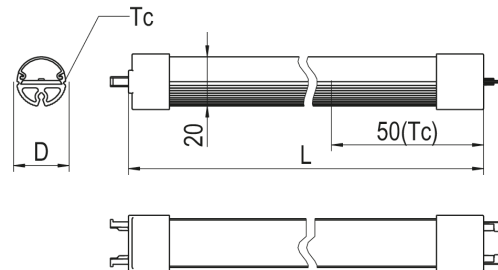
Elektrische Ausführung

Stromaufnahme 650 mA

Leuchtmittel

Farbwiedergabeindex Ra	≥ 80
Farbtemperatur	4000 K
Farborttoleranz (SDCM)	< 3 SDCM
Leistung des Leuchtmittels	22 W
Leuchtmittellichtstrom	3620 lm
Leuchtmittelleffizienz	164,5 lm/W
Energieverbrauch	24 kWh/1.000 h

Maßzeichnung




Ausschreibungstext

Leuchtmittel R-TUBE mit einem Lichtstrom von 3620 lm in Lichtfarbe 840 und einem Farbwiedergabeindex von ≥ 80 . Hohe Lichtqualität durch eine Farbortoleranz von < 3 SDCM. Abdeckung matt. Leistung 22 W. RIDI-TUBE Systeme durch Fassungs-system durch Endverbraucher wechselbar. Werkseitige Montage der elektrischen Komponenten in annähernd allen Leuchten aus dem RIDI-Programm. Werkzeuglose bauseitige Montage der RIDI-TUBE ähnlich Leuchtstofflampen.

Artikelnummer: 0206592LD
Artikelbezeichnung: R-TUBE 120-840M0350 LD
Produktkategorie: Leuchtmittel
Maß L: 1200 mm
Maß B: 23 mm
Maß H: 23 mm
Stromaufnahme: 650 mA
Abdeckung: matt
Farbwiedergabeindex Ra: ≥ 80
Farbtemperatur: 4000 K
Lichtfarbe: 840
Farbortoleranz(SDCM): < 3 SDCM

Energielabel


The energy label features the European Union flag and the word "ENERGY" with a lightning bolt icon. Below this, the brand name "RIDI" and the product code "0206592LD" are displayed. A vertical scale of energy efficiency classes from A to G is shown, with class D highlighted in black and a black arrow pointing to it from the right. At the bottom left, the energy consumption is listed as "23 kWh/1000h". To the right of this is a QR code and the date "2019/2015".



RIDI
0206592LD

A
B
C
D
E
F
G

23
kWh/1000h



2019/2015