

Leuchtenart: Wandleuchte / Wandleuchte mit integr. Bewegungsmelder

Leuchtenbezeichnung: 1834
1835
1836 (mit Bewegungsmelder)

Schutzart: IP 44

Anwendung: Wandleuchte für eine Allgebrauchsglühlampe bzw. für eine energiesparende Leuchtstofflampe, für den Außen- und Innenbereich.

Leuchtmittel: 1 Stück Allgebrauchsglühlampe A 60 max. 75 W, E27 Sockelung

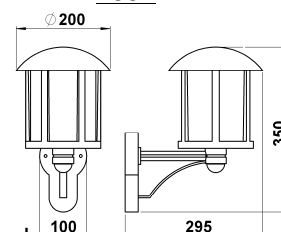
alternativ: 1 Stück Kompakt-Leuchtstofflampe TC-D SE bzw. TC-TSE, E27 Sockelung

Osram: Dulux EL LL max. 15 W 900 lm
Philips: Master PL-E max. 15 W 825 lm

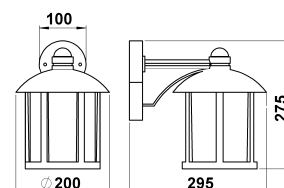
Achtung: Kompakt-Leuchtstofflampe nicht für Wandleuchte mit Bewegungsmelder geeignet!

Konstruktion: Leuchte bestehend aus:
Aluminiumguß
Acrylglas, klar
2 Befestigungslöcher $\varnothing 6$ mm im separatem Wandschild, Abstand 60mm
Anschlußklemme 2 x 2,5mm²
Schutzleiterklemme
Fassung E 27
Schutzart IP 44
Spritzwassergeschützt
Geschützt gegen feste Fremdkörper größer als 1mm
Schutzklasse 1
CE - Konformitätszeichen

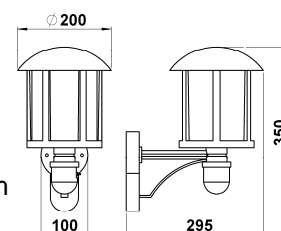
1834



1835



1836



Montage:

Für die Installation und für den Betrieb dieser Leuchte sind die nationalen und internationalen elektronischen Sicherheitsvorschriften zu beachten.
Die beiden im Montage-Set befindlichen Sechskant-Messingschrauben in die dafür vorgesehenen Bohrungen im Wandschild in waagerechter Ausrichtung fixieren. Netzanschlußleitung durch die vorhandene Kabeldurchführungsstülpe ziehen und mit Lüsterklemme verbinden. Wandschild mit beigefügtem Befestigungsmaterial am Untergrund anschrauben. (Wandschild – Kennzeichnung beachten) Klemme mit internem Verbindungskabel anschließen und an vorgesehener Stelle im Wandschild fixieren. Schutzleiteranschluß am Leuchtengehäuse herstellen.
Leuchtenarmatur über die beiden Messingschrauben schieben und mit Hilfe der beiden Hutmuttern mit Wandschild verschrauben.

Leuchtmittelwechsel - Wartung:

Leuchte spannungsfrei schalten!
Schrauben unterhalb des Leuchtendaches lösen, dieses abnehmen und Glas säubern und einsetzen. Leuchtmittel einsetzen.

Zur Handhabung des integr. Bewegungsmelders bei der Leuchte 1836 lesen Sie bitte die beiliegende Bedienungsanleitung.

Hinweis: Nur lösungsmittelfreie Reinigungsprodukte verwenden!

