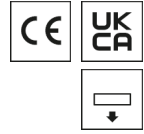


Leuchtmittel L-TUBE



Artikelnummer **0206660LD**

GTIN **4029299554830**

DeepLink Datenblatt <https://www.ridi.de/go/0206660LD>



Produktbeschreibung

Leuchtmittel L-TUBE-B mit einem Lichtstrom von 8990 lm in Lichtfarbe 830 und einem Farbwiedergabeindex von ≥ 80 . Hohe Lichtqualität durch eine Farborttoleranz von < 3 SDCM. Abdeckung matt. Leistung 58 W. RIDI-TUBE Systeme durch Fassungs-system durch Endverbraucher wechselbar. Werkseitige Montage der elektrischen Komponenten in annähernd allen Leuchten aus dem RIDI-Programm. Werkzeuglose bauseitige Montage der RIDI-TUBE ähnlich Leuchtstofflampen.

Allgemein

Produktkategorie Leuchtmittel

Abmessungen

Maß L	1450 mm
Maß B	29 mm
Maß H	29 mm
Nettogewicht	0,870 kg

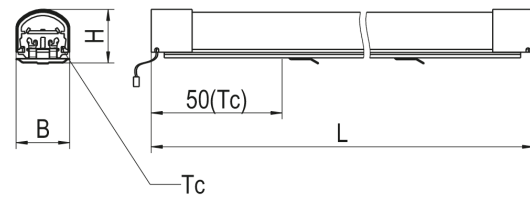
Elektrische Ausführung

Stromaufnahme 1390 mA

Leuchtmittel

Farbwiedergabeindex Ra	≥ 80
Farbtemperatur	3000 K
Farborttoleranz (SDCM)	< 3 SDCM
Leistung des Leuchtmittels	58 W
Leuchtmittellichtstrom	8990 lm
Leuchtmittleffizienz	155,0 lm/W
Energieverbrauch	65 kWh/1.000 h

Maßzeichnung



Ausschreibungstext

Leuchtmittel L-TUBE-B mit einem Lichtstrom von 8990 lm in Lichtfarbe 830 und einem Farbwiedergabeindex von ≥ 80 . Hohe Lichtqualität durch eine Farbortoleranz von < 3 SDCM. Abdeckung matt. Leistung 58 W. RIDI-TUBE Systeme durch Fassungs-system durch Endverbraucher wechselbar. Werkseitige Montage der elektrischen Komponenten in annähernd allen Leuchten aus dem RIDI-Programm. Werkzeuglose bauseitige Montage der RIDI-TUBE ähnlich Leuchtstofflampen.

Artikelnummer: 0206660LD
Artikelbezeichnung: L-TUBE-B 145-830M0450-0900 LD
Produktkategorie: Leuchtmittel
Maß L: 1450 mm
Maß B: 29 mm
Maß H: 29 mm
Stromaufnahme: 1390 mA
Abdeckung: matt
Farbwiedergabeindex Ra: ≥ 80
Farbtemperatur: 3000 K
Lichtfarbe: 830
Farbortoleranz(SDCM): < 3 SDCM

Energielabel


ENERG

RIDI
0206660LD


A
B
C
D
E
F
G

D

61
kWh/1000h




2019/2015



RIDI
0206660LD

A
B
C
D
E
F
G

61
kWh/1000h



2019/2015