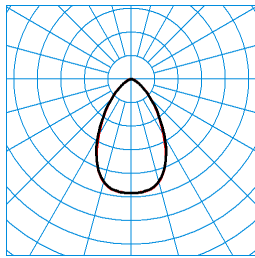


Produktmerkmale und Kenndaten





Leuchtentyp	Robuster LED-Hallenstrahler mit Abdeckung aus Einscheiben-Sicherheitsglas.
Leuchtmittel	LED-System bestehend aus 4 LED-Modulen, auf Aluminiumträger montiert.
Montageart	Anbau/Abhängen
Leuchtenoptik	Optisches System aus einer PC-Linsenoptik zusammengesetzt. Abschlusscheibe aus wärmebehandeltem Einscheiben-Sicherheitsglas (ESG-H).
Anschlussleistung	157 W
Farbtemperatur	4.000 K
Bemessungslichtstrom	25.200 lm
Lichtausbeute	160 lm/W
LED-Lebensdauer	L80 (50 °C) = 70.000 h L85 (50 °C) = 50.000 h
Farbwiedergabeindex	80
Farbtoleranz	3 SDCM
Photobiologische Klasse	Gruppe 1 - geringes Risiko
Leuchtenfarbe	RAL9016 Verkehrsweiß
Leuchtenkörper	Robuster Aluminium-Druckguss-Körper mit integrierten Kühlrippen.
Elektrische Ausführung	Mit 2 elektronischen Betriebsgeräten, digital dimmbar (DALI).
Anschlussart	Anschlussleitung
Touch-Dim-fähig	Ja
Dimmbereich	1 - 100 %
Monitoring Ready	Ja
Bemessungsfrequenz	50/60 Hz
Bemessungsspannung	220 - 240 V
Klirrfaktor (THD) < %	14 %
IFS-Kennzeichen	Ja
Schutzart	IP65
Schutzklasse	I
Schlagfestigkeit IK	IK07
Glühdrahtbeständigkeit	850 °C
Umgebungstemperatur	-30 - 50 °C
Max. Leuchten an B10	7
Max. Leuchten an B16	12
Max. Leuchten an C10	12
Max. Leuchten an C16	20
Länge-Netto	649 mm
Breite-Netto	342 mm
Höhe-Netto	63 mm
Gewicht	8,3 kg

Lichtverteilungskurven

**Mirona Fit TB LED26000-840 ESG
TX050477**

 ■ C0 - C180
 ■ C90 - C270

 UGR I = 21,9
 UGR q = 21,5
 DIN 5040: A60
 UTE: 1,00 B
 CEN Flux Code: 76 95 100 100 100 0 0 0 0

Lieferbares Zubehör

Material	Bezeichnung
 Mirona Fit AMB/13000/26000 6887900	Deckenbefestigungszubehör für Leuchten der Baugröße 10000-26000 lm, 2-teilig.
 Mirona Fit AKY K 6888200	Kettenaufhängungsset für LED-Hallenleuchte Mirona Fit.
 Mirona Fit DSY K 6888300	Seilabhängungsset LED-Hallenleuchte Mirona Fit, für Abhängelängen bis 1000 mm.
 Mirona Fit ZDP 6888400	Abdeckung aus Stahlblech zum Schutz vor Staubablagerungen, Lieferumfang 2 Stück.

Ausschreibungstext

Robuster LED-Hallenstrahler mit Abdeckung aus Einscheiben-Sicherheitsglas. Leuchte mit begrenzter Oberflächentemperatur gemäß DIN EN 60598-2-24 für den Einsatz in feuergefährdeten Betriebsstätten geeignet (D-Kennung). Zur Deckenmontage sowie abgehängten Montage über optionales Zubehör geeignet. Optisches System aus einer PC-Linsenoptik zusammengesetzt. Abschlusscheibe aus wärmebehandeltem Einscheiben-Sicherheitsglas (ESG-H). Mit tief-breit strahlender Lichtstärkeverteilung. Blendungsbewertung nach UGR-Einstufung (EN 12464-1) < 22. LED-System bestehend aus 4 LED-Modulen, auf Aluminiumträger montiert. Bemessungslichtstrom 25200 lm, Bemessungsleistung 157,00 W, Leuchten-Lichtausbeute 160 lm/W. Lichtfarbe neutralweiß, ähnlichste Farbtemperatur (CCT) 4000 K, Farbortoleranz (initial MacAdam) ≤ 3 SDCM, allgemeiner Farbwiedergabeindex (CRI) $R_a > 80$. Mittlere Bemessungslebensdauer $L85(t_q 50 °C) = 50.000$ h, mittlere Bemessungslebensdauer $L80(t_q 50 °C) = 70.000$ h. Robuster Aluminium-Druckguss-Körper mit integrierten Kühlrippen. Oberfläche weiß beschichtet (RAL 9016). Maße (L x B): 649 mm x 342 mm, Leuchtenhöhe 63 mm. Zulässige Umgebungstemperatur (ta): -30 °C - +45 °C. Schutzklasse (EN 61140): I, Schutzart (DIN EN 60529): IP65, Stoßfestigkeitsgrad nach IEC 62262: IK07, Prüftemperatur Glühdrahttest gemäß IEC 60695-2-11: 850 °C. Mit 5-poliger Anschlussleitung 5 x 0,75 mm² (1500 mm). Mit 2 elektronischen Betriebsgeräten, digital dimmbar (DALI). Die Leuchte ist Monitoring ready (MOR), liefert Leuchtendaten zur Überwachung oder vorausschauenden Wartung und ist damit kompatibel zu den TRILUX Digital Services (Energy Monitoring und Light Monitoring). Das Produkt erfüllt die grundlegenden Anforderungen der anwendbaren EU-Richtlinien und des Produktsicherheitsgesetzes und trägt die CE-Kennzeichnung.

Zusatzinformation
Anwendungshinweis

Vor einer Verwendung der Leuchte in Bereichen mit ölhaltiger Umgebungsatmosphäre kontaktieren Sie bitte Ihren TRILUX Fachberater.