



<b>EAN:</b>	4013288036476	<b>Abmessung:</b>	262x40x40 mm
<b>Teilenr:</b>	05006179001	<b>Gewicht:</b>	158 g
<b>Artikel-Nr:</b>	167 i TORX® VDE	<b>Ursprungsland:</b>	CZ
		<b>Zolltarifnr.:</b>	82054000

- Isolierte Klingen für sicheres Arbeiten bis 1.000 Volt
- Harte Griffzonen für hohe Arbeitsgeschwindigkeit, weiche Griffzonen für hohe Drehmomentübertragung
- Mit Werkzeugfinder Take it easy: Farbkennzeichnung nach Profilen und Größenstempelung
- Mit Sechskantabrollschutz gegen Wegrollen
- Zinkphosphatiert

Wera VDE-Schraubendreher mit mehrkomponentigem Kraftform Plus Griff für schnelles und schonendes Arbeiten: Harte Griffzonen für hohe Arbeitsgeschwindigkeit, während weiche Griffzonen hohe Drehmomentübertragung garantieren. Stückprüfung im Wasserbad bei 10.000 V für sicheres Arbeiten bei der zugelassenen Spannung von 1.000 V. „Take it easy“ Werkzeugfinder mit Farbkennzeichnung nach Profilen und Größenstempelung – zum einfachen und schnellen Finden des benötigten Werkzeugs. Der Sechskantabrollschutz verhindert lästiges Wegrollen am Arbeitsplatz.

VDE  
TOOLKRAFTFORM  
ERGONOMICSANTI  
ROLL-OFFTAKE IT EASY  
TOOL FINDER**Weblink**
[https://products.wera.de/de/werkzeuge\\_fuer\\_elektroinstallateure\\_kraftform\\_plus\\_\\_serie\\_100\\_vde\\_167\\_i\\_torx\\_vde.html](https://products.wera.de/de/werkzeuge_fuer_elektroinstallateure_kraftform_plus__serie_100_vde_167_i_torx_vde.html)

Wera - 167 i TORX® VDE  
 05006179001 - 4013288036476

Wera Werkzeuge GmbH  
 Korzter Straße 21-25  
 D-42349 Wuppertal  
 Tel: +49 (0)2 02 / 40 45-0  
 E-Mail: info@wera.de

Kraftform Plus – Serie 100 VDE

Stückgeprüft



Die Stückprüfung bei 10.000 Volt gemäß IEC 60900 garantiert sicheres Arbeiten unter Spannung bis 1.000 Volt.



Die Stückprüfung bei 10.000 Volt gemäß IEC 60900 garantiert sicheres Arbeiten unter Spannung bis 1.000 Volt.

Kaltschlagfestigkeit



Auch bei extremen Einsatzbedingungen ist durch die geprüfte Kaltschlagfestigkeit bei  $-40\text{ }^{\circ}\text{C}$  die Sicherheit gewährleistet.

Kraftform



Die Grundüberlegung zur Urform des Kraftform-Griffes – die Hand soll die Form des Handgriffs vorgeben – hat sich bis heute als richtig erwiesen. Bereits in den 60er Jahren entwickelte Wera mit dem weltweit anerkannten Fraunhofer-Institut für Arbeitswirtschaft und Organisation einen Schraubendrehergriff, der in der Form der menschlichen Hand angepasst ist. Nach langer Entwicklungsarbeit wurde 1968 der Wera Kraftform-Griff in den Markt eingeführt. Bis heute wurde er durch neue Technologien optimiert, jedoch hat er die bewährte Form behalten, denn auch die menschliche Hand hat sich seitdem nicht geändert.

Weblink

[https://products.wera.de/de/werkzeuge\\_fuer\\_elektroinstallateure\\_kraftform\\_plus\\_serie\\_100\\_vde\\_167\\_i\\_torx\\_vde.html](https://products.wera.de/de/werkzeuge_fuer_elektroinstallateure_kraftform_plus_serie_100_vde_167_i_torx_vde.html)

Wera - 167 i TORX® VDE  
05006179001 - 4013288036476

Wera Werkzeuge GmbH  
Korzter Straße 21-25  
D-42349 Wuppertal  
Tel: +49 (0)2 02 / 40 45-0  
E-Mail: [info@wera.de](mailto:info@wera.de)

Kraftform Plus – Serie 100 VDE

Mehrkomponentiger Kraftform-Griff



Wera produziert den Kraftform-Griff aus mehreren Materialien mit unterschiedlichen Eigenschaften. Für den Kern wird ein widerstandsfähiger Kunststoff eingesetzt, der die Klinge auch bei hohen Belastungen sicher hält. Für die farbigen Kontaktzonen wird ein weicherer Material verwendet. Das Material hat höheren Reibungswiderstand und erlaubt die Übertragung größerer Kräfte. Die roten Bereiche mit ihrer härteren Oberfläche verhindern das „Festkleben“ der Hand am Griff. Schnelles Umgreifen ist möglich.

An die Hand angepasst




Durch die hervorragend an die Hand angepasste Form des Kraftform-Griffs werden Handverletzungen wie Blasen und Schwielen vermieden. Wera Kraftform: Synonym für begreifbare Ergonomie!

Schnelles Umgreifen







Die für den Griff verwendeten harten Materialien garantieren schnelles Umgreifen ohne die Gefahr des „Festklebens“ der Haut am Griff. Die weicheren, „rutschfesten“ Zonen ermöglichen die verlustarme Übertragung hoher Drehmomente.

Take it easy Werkzeugfinder



Schraubendreher Take it easy: Farb Kennzeichnung nach Profilen und Größenstempelung.

Weitere Varianten dieser Produktfamilie:

				
		mm	mm	inch
05006181001	TX 5	80	81	3 1/8
05006182001	TX 6	80	81	3 1/8
05006183001	TX 7	80	81	3 1/8
05006184001	TX 8	80	81	3 1/8
05006169001	TX 9	80	81	3 1/8
05006170001	TX 10	80	81	3 1/8
05006172001	TX 15	80	98	3 1/8
05006174001	TX 20	80	98	3 1/8
05006176001	TX 25	100	105	4
05006177001	TX 27	100	105	4
05006178001	TX 30	100	105	4
<b>05006179001</b>	<b>TX 40</b>	<b>150</b>	<b>112</b>	<b>6</b>
05006186001	TX 45	150	112	6

Weblink

[https://products.wera.de/de/werkzeuge\\_fuer\\_elektroinstallateure\\_kraftform\\_plus\\_\\_serie\\_100\\_vde\\_167\\_i\\_torx\\_vde.html](https://products.wera.de/de/werkzeuge_fuer_elektroinstallateure_kraftform_plus__serie_100_vde_167_i_torx_vde.html)

Wera - 167 i TORX® VDE  
05006179001 - 4013288036476

Wera Werkzeuge GmbH  
Korzter Straße 21-25  
D-42349 Wuppertal  
Tel: +49 (0)2 02 / 40 45-0  
E-Mail: info@wera.de

167 i VDE-isolierter TORX® Schraubendreher, TX 40 x 150 mm

Kraftform Plus – Serie 100 VDE



**Weblink**

[https://products.wera.de/de/werkzeuge\\_fuer\\_elektroinstallateure\\_kraftform\\_plus\\_\\_serie\\_100\\_vde\\_167\\_i\\_torx\\_vde.html](https://products.wera.de/de/werkzeuge_fuer_elektroinstallateure_kraftform_plus__serie_100_vde_167_i_torx_vde.html)

Wera - 167 i TORX® VDE  
05006179001 - 4013288036476

Wera Werkzeuge GmbH  
Korzter Straße 21-25  
D-42349 Wuppertal  
Tel: +49 (0)2 02 / 40 45-0  
E-Mail: [info@wera.de](mailto:info@wera.de)