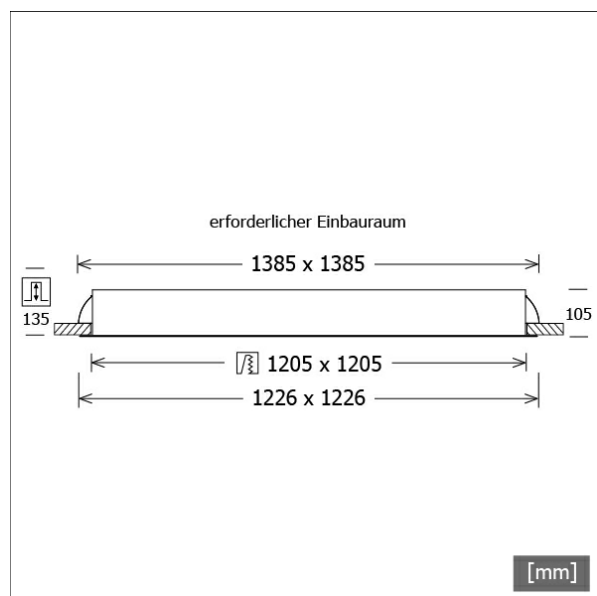


PLL 57.1225.30.2/DALI



Farbe	Artikelnummer	EAN
silber	634086	4043544360892
weiß	634087	4043544360908
schwarz	642368	4043544481528



Beschreibung

- Einbaulichtfeld in quadratischem Design für homogene Beleuchtung, mit dezentem Rand für deckenbündige Optik und nahtlose Integration in Architekturprojekte
- einstellbare Deckenstärke
- keine UV- und Wärmestrahlung
- Stahlblechgehäuse
- mikropismatische Einlegescheibe aus Acrylglas
- werkzeugloser Deckeneinbau mit Schnellspannfedern
- 5-polige Anschlussklemme
- Betriebsgerät (LED-Konverter) integriert (mit DALI Dimmung)


Hinweise

Erforderlicher Einbauraum: 1385 x 1385 mm.

Standardoptionen



Sonderoptionen



Lichttechnik / Normen

Leuchtmittel	LED Matrix / CRI 80 / 3000 K
Lebensdauer	L90 B50 50.000 h L80 B50 100.000 h L80 B20 50.000 h
Systemleistung	197.0 W
Leuchten-Lichtstrom	15030 lm
Systemeffizienz	76.29 lm/W
Moduleffizienz	148.00 lm/W
UGR 4H/8H 70/50/20	18.4/18.4 (C0/C90)
Versorgungsspannung	220 - 240 V / 50 Hz
Schutzklasse	I
Schutzart	IP20

Abmessungen / Gewichte

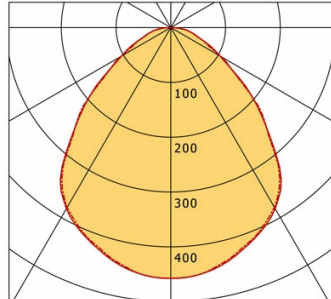
Länge	1226 mm
Breite	1226 mm
Höhe	105 mm
Ausschnittsmaß (LxB))	1205 x 1205 mm
Deckenstärke	10 - 30 mm
Einbautiefe	135 mm
Nettogewicht	44.50 kg
Bruttogewicht	94.00 kg

PLL 57.1225.30.2/DALI

PLL 57.1225.30.2/DALI

PL 57 (1xLED 197W 830/3000K 15030lm)

— C0/C180 cd / 1000 lm - - - - C90/C270



	C0	C90	C180	C270
0°	457	457	457	457
15°	435	433	435	433
30°	381	379	381	379
45°	240	243	240	243
60°	104	107	104	107
75°	44	42	44	42
90°	5	3	5	3
cd / 1000 lm				

Offset [m] Cone width [m] Illuminance [lx]

	C0-C180 Plane	C90-C270 Plane	
3.0	6.26 6.38		764.0
6.0	12.52 12.76		191.0
9.0	18.78 19.14		84.9
12.0	25.04 25.51		47.7
15.0	31.30 31.89		30.6

η	LED
Efficiency	76 lm/W
Direct/Indirect	↓ 100% / ↑ 0%
System Power	197 W
UGR	X=4H, Y=8H
Reflection factors	70/50/20
UGR C0/C180	18.4
UGR C90/C270	18.4
CIE Flux Codes	60 87 97 100 100
Ra/CRI	>80

LTS