



Maxos LED Performer

4MX900 491 LED75S/840 PSU WB WH

Maxos LED Performer - Generation 3 - TL5 49 W 1-längig - LED Module, system flux 7500 lm - 840 Neutralweiß - elektronisches Betriebsgerät, schaltbar - Breitstrahlend - Weiß

Die Verbraucher suchen zunehmend nach Alternativen, die energieeffizienter und kostensparender sind als die bisherige, herkömmliche Beleuchtung. Gleichzeitig müssen in vielen Bereichen aber auch hervorragende Beleuchtungsbedingungen garantiert werden; z.B. in der Industrie, um eine hohe Sicherheit und Produktivität zu gewährleisten, oder im Einzelhandel, wo die Waren besonders attraktiv aussehen sollen. Maxos LED Performer ist eine extrem flexible Lichtbandlösung, die durch LED Technologie wenig Strom verbraucht, hervorragend geformte Lichtbündel ausstrahlt und einen angemessenen Preis hat. Durch die Abdeckung des Lichtträgers kann dieser bis IP40 eingesetzt werden.

Produkt Daten

Allgemeine Eigenschaften		Notfallbeleuchtung	nein [-]
Anzahl Lichtquellen	1 [1 Lampe]	Elektrischer Anschluss	3-poliger Anschlussblock
Lampenfamiliencode	LED75S [LED Module, system flux 7500 lm]	Kabel	No
Ausstrahlungswinkel der Lichtquelle	120 °	IEC-Schutzart	Schutzklasse I
Farbe der Lichtquelle	840 Neutralweiß	Glühfadentest	Temperatur: 650 °C, Dauer: 30 s
Lichtquelle austauschbar	Nein	Entflammbarkeitszeichen	-
Anzahl Vorschaltgeräte	1 Einheit	CE-Zeichen	ja
Betriebsgerät	PSU [elektronisches Betriebsgerät, schaltbar]	ENEC-Zeichen	ENEC Zeichen
Betriebsgerät inklusive	Ja	Garantiedauer	5 Jahre
Optiktyp	WB [Breitstrahlend]	Hinweise	* -Gemäß Lighting Europe-Leitfaden „Bewertung der Leistung von LED-Leuchten – Januar 2018“: Statistisch gesehen gibt es keinen relevanten
Ausstrahlungswinkel Leuchte	90°		

Maxos LED Performer

	Unterschied in der Lumenerhaltung zwischen B50 und beispielsweise B10. Daher repräsentiert der Wert für die Nutzungsdauer (B50) auch den Wert für B10.
Konstanter Lichtstrom	Nein
Anzahl Leuchten pro Sicherung mit 16 A Typ B	24
EU RoHS-konform	Ja
Produktfamiliencode	4MX900 [Maxos LED Performer]
Unified Glare Rating CEN	Not applicable

Elektrische Kenndaten

Eingangsspannung	220 bis 240 V
Eingangsfrequenz	50 bis 60 Hz
Spannung Steuersignal	0-16 V DC DALI
Einschaltstrom	17,8 A
Einschaltzeit	0,282 ms
Leistungsfaktor (min.)	0.9

Dimmen

Dimmbar	Nein
---------	------

Mechanische Kenndaten

Tragschienenlänge	491 [TL5 49 W 1-längig]
Gehäusematerial	Aluminium
Reflektor-Material	-
Optisches Material	Polymethyl methacrylate
Material optische Abdeckung/Linse	Polymethylmethacrylat
Befestigungsmaterial	Stahl
Ausführung optische Abdeckung	Klar
Gesamte Länge	1479 mm
Gesamte Breite	87 mm
Gesamte Höhe	82 mm
Farbe	Weiß
Abmessungen (Höhe x Breite x Tiefe)	82 x 87 x 1479 mm (3.2 x 3.4 x 58.2 in)

Zulassungen und Anwendungseigenschaften

Schutzart (IP)	IP40 [Drahtschutz]
----------------	----------------------

Schlagfestigkeit (IK)	IK02 [IK02]
-----------------------	---------------

Initialkennwerte (IEC konform)

Lichtstrom-Neuwert (Systemlichtstrom)	7500 lm
Lichtstromtoleranz	+/-10%
Initiale Leuchtenlichtausbeute	134 lm/W
Initiale ähnlichste Farbtemperatur	4000 K
Init. Farbwiedergabeindex	≥80
Anfängliche Farbsättigung	(0.38, 0.38) SDCM <3.5
Systemleistung	56 W
Toleranz Leistungsaufnahme	+/-10%

Lebensdauer kennwerte (IEC konform)

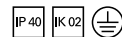
Ausfallrate des Betriebsgeräts bei mittlerer Nutzlebensdauer von 50.000 Std.	5 %
Lichtstromstabilität während der Nutzlebensdauer von 50.000 Stunden, bei 25 °C	L80

Anwendungsparameter

Umgebungstemperaturbereich	-20 bis +40 °C
Bemessungs-Umgebungstemperatur	25 °C
Geeignet zum häufigen An- und Ausschalten	Nicht zutreffend

Produktdaten

Gesamt-Produktcode	403073266790199
Bestell-Produktname	4MX900 491 LED75S/840 PSU WB WH
EAN/UPC - Produkt	4030732667901
Bestellcode	66790199
Anzahl pro Verpackung	1
SAP-Zähler - Pakete pro Außenkarton	2
SAP-Material	910629170326
Nettogewicht (Einzelteil)	2,345 kg



Maxos LED Performer

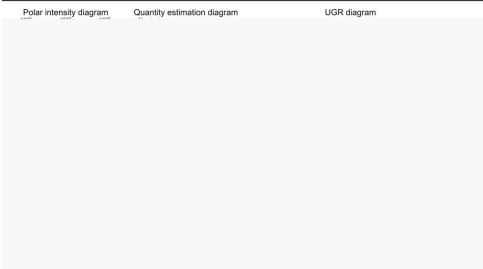
Abmessungsskizzen

953

Maxos LED Performer 4MX900-933

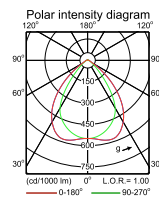
Photometrische Daten

4MX900 G3 491 1xLED75S/840 PSU WB
1 x 7500 lm



4MX900 G3 491 1xLED75S/840 PSU WB

1 x 7500 lm



LVSV113250

2015-01-29

IFGU1_4MX900 G3 491 1xLED75S840 PSU WB.EPS

IFPC_4MX900 G3 491 1xLED75S/840 PSU WB-Polar Indoor (combined)

