

LED-Feuchtraum-Wannenleuchte

LUXANO 2


167 15L60G2 DIMC

[Artikelnummer : 16700 0038]



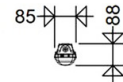
Allgemeine Produktbeschreibung

LED-Feuchtraum-Wannenleuchte LUXANO 2 mit glasfaserverstärktem Polyestergehäuse, satinierter Abschlusswanne, geschäumter Dichtung und Edelstahlklammern. Lackierter Reflektor mit LED-Modulen und EVG, variable Kabeleinführung und Halteklammern aus Edelstahl zur einfachen und schnellen Montage der Leuchte.



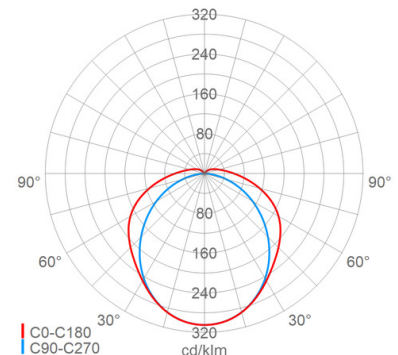
Allgemeine Produktvorteile

- Qualitätsleuchte mit hochwertigen Komponenten namhafter Hersteller
- homogene Ausleuchtung durch satinierter Leuchtenwanne, angenehme Lichtwahrnehmung, hervorragende Blendungsbegrenzung
- Verschlussklammern aus Edelstahl
- variable Kabeleinführung stirn-, längs- und oberseitig
- Schnellmontagesystem FastFix mit Halteklammern aus Edelstahl für variable Befestigungsabstände ohne Öffnen der Leuchte
- keine Einwegleuchte, Komponenten austauschbar, ressourcenschonend und umweltfreundlich



Einsatzbereiche

Feuchte, nasse, staubige Räume und überdachte Außenbereiche in Handwerk, Handel, Gewerbe, Industrie etc.



LED-Feuchtraum-Wannenleuchte

LUXANO 2

167 15L60G2 DIMC

[Artikelnummer : 16700 0038]

Technische Daten

Kenndaten

Leuchtmittel:	LED
Austauschbarkeit:	Leuchtmittel und EVG von elektrotechn. Fachkraft tauschbar
Systemleistung:	43 W
Leuchtenlichtstrom:	6000 lm
Lichtausbeute:	140 lm/W
Farbtemperatur:	4000 K
Farbwiedergabe Ra:	≥ 80
Lichtfarbe:	840
Zul. Umgebungstemperatur T _a :	-20 °C bis +35 °C
Vorschaltgerät:	1 x EVG, Überlastschutz, Kurzschlusschutz

Lichtsteuerung

Dimmbar:	Ja
Dimmverfahren:	Corridor Mode (DIMC)
Dimmbereich/-niveau:	10 - 100 %

Lichttechnik

Abstrahlcharakteristik:	symmetrisch-breitstrahlend
Abstrahlwinkel:	120 °
Photobiologische Sicherheit:	RG0

Lebensdauer

Nutzlebensdauer LED:	L80>50000 h (@ T _a max)
----------------------	------------------------------------

Elektrischer Anschluss

Nennspannung:	220 - 240 V, 50/60 Hz
Anschlussklemme:	Steckklemme, 4-polig, 0,75 - 2,5 mm ²
Max. Anzahl bei LS B16:	21
LS B10/B13/B20/B25:	13/17/26/32
LS C10/C13/C16/C20/C25:	21/28/35/43/54
Einführungen:	M20 (2x), Verschlussstopfen (2x), Kunststoff, 8 - 15 mm

Gehäuse

Gehäusematerial:	glasfaserverstärktes Polyester
Farbe:	grau

Abdeckung

Art/Material:	Wanne (PMMA)
Eigenschaft:	satiniert
Verschluss:	Klammern (Edelstahl (1.4310))

Montage

Montageart (ggf. Zubehör erforderlich):

Deckenmontage, Wandmontage, Deckenmontage mit Bügel, Wandmontage mit Bügel, Wandmontage mit Winkel, abgependelt, Tragschiene nach unten strahlend, nach vorne strahlend, waagrecht Schnellmontagesystem FastFix, 2-Punkt

Gebrauchslage:

Befestigung:

Eigenschaften / Zertifikate

Schutzklasse:	I
IP Schutzart:	IP65
Stoßfestigkeit (IK):	IK05
Begrenzte	
Oberflächentemperatur:	D
Prüfzeichen/Kennzeichnung:	CE
Energieeffizienzklasse:	D

Abmessung / Gewicht

Länge:	1477,00 mm
Breite/Durchmesser:	85,00 mm
Höhe:	88,00 mm
Gewicht:	1,94 kg
EAN/GTIN:	4041254354088

LUXANO 2**167 15L60G2 DIMC****[Artikelnummer : 16700 0038]****Optionales Zubehör/Ersatzteile**

Artikelnummer	Artikelbezeichnung	Artikelbeschreibung
16711 9003	167036 G2	Ersatzglas PMMA satiniert für 167 12L..G2
16711 9004	167058 G2	Ersatzglas PMMA satiniert für 167 15L..G2
16711 9005	167036 G2 PC	Ersatzglas PC satiniert für 167 12L..G2
16711 9006	167058 G2 PC	Ersatzglas PC satiniert für 167 15L..G2
90123 9008	167G2 KE VE10 für 167...G2 LED	Verschlussklammern Edelstahl (VPE 10 St.)
90063 9000	2511	Verschlussstopfen M20
25610 9000	2561	Kunststoff-Verschraubung M20x1,5
90259 9002	DAE20 Druckausgl.-element	Druckausgleichselement M20
90049 0004	167 VBC P	Halteklammern verstärkt für waagerechte Wandmontage (1 Paar)