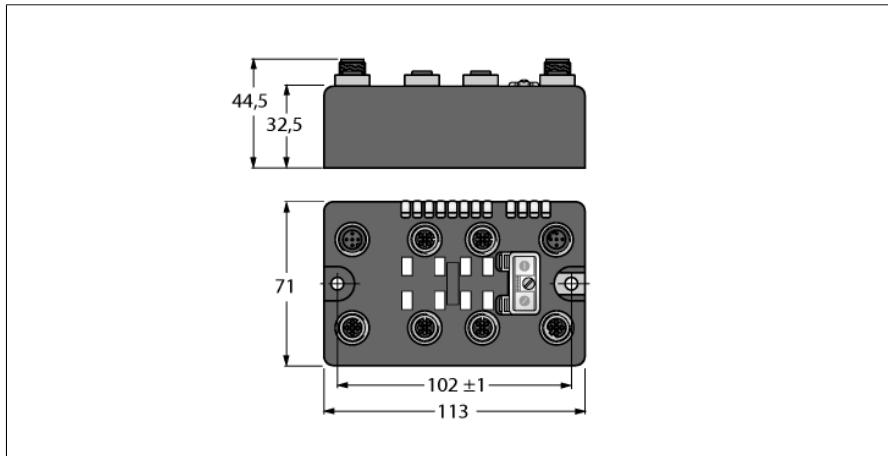


BL compact Multiprotokoll Station für Industrial Ethernet
4 analoge Eingänge für Strom oder Spannung
BLCEN-4M12MT-4AI-VI



- On-Machine™ kompakte Feldbus I/O Blocks
- EtherNet/IP™, Modbus® TCP, oder PROFINET Slave
- Integrierter Ethernet Switch
- 10 MBit/s / 100 MBit/s unterstützt
- Zwei 4-polige, D-kodierte M12-Steckverbinder zum Feldbusanschluss
- 2 Drehcodierschalter für Teilnehmer-Adresse
- IP69K
- M12 I/O Steckplätze
- LEDs zur Anzeige von Status und Diagnose
- Elektronik über Optokoppler galvanisch von der Feldebene getrennt
- 4 analoge Eingänge für Strom oder Spannung
- 0/4...20 mA or -10/0...+10 VDC (kanalweise umschaltbar)
- FLC/ARGE programmierbar

Typenbezeichnung	BLCEN-4M12MT-4AI-VI
Ident-Nr.	6811468
Nennsystemspannung	24 VDC
Systemversorgung	über Hilfsspannung
Anschlussstechnik Spannungsversorgung	2 x M12, 5-polig
Zulässiger Bereich Vi	11...30VDC
Nennstrom Vi	137 mA
Max. Strom Vi	1 A
Übertragungsrate Feldbus	10/100 Mbit/s
Einstellung Übertragungsrate	automatische Erkennung
Adressbereich Feldbus	1...92 0 (192.168.1.254) 93 (BootP) 94 (DHCP) 95 (PGM) 96 (PGM-DHCP) *Empfehlung für PROFINET 97...98 (herstellerspezifisch)
Adressierung Feldbus	2 dez. Drehcodierschalter
Anschlussstechnik Feldbus	2 x M12 4-polig, D-kodiert
Protokollerkennung	automatisch
Webserver	integriert
Serviceschnittstelle	Ethernet
Vendor ID	48
Produkt Typ	12
Produkt Code	11468
Modbus TCP	
Adressierung	Static IP, BOOTP, DHCP
Unterstützte Function Codes	FC1, FC2, FC3, FC4, FC5, FC6, FC15, FC16, FC23
Anzahl TCP Verbindungen	6
Anzahl Eingangsdaten (PAE)	max. 6 Register
Input Register Startadresse	0 (0x0000 hex)
EtherNet/IP™	
Adressierung	gemäß EtherNet/IP™ Spezifikation
Device Level Ring (DLR)	unterstützt
Class 1 Verbindungen	6
Input Assembly Instance	103
Anzahl Eingangsdaten (PAE)	7 INT
Output Assembly Instance	104
Anzahl Ausgangsdaten (PAA)	1 INT
Configuration Assembly Instance	106
Configuration Size	0
Comm Format	Data - INT

BL compact Multiprotokoll Station für Industrial Ethernet
4 analoge Eingänge für Strom oder Spannung
BLCEN-4M12MT-4AI-VI

PROFINET

Adressierung	DCP
Conformance class	B (RT)
MinCycleTime	1 ms
Diagnose	gemäß PROFINET Alarm Handling
Topologie Erkennung	unterstützt
Automatische Adressierung	unterstützt
Media Redundancy Protocol (MRP)	unterstützt
Anzahl Eingangsdaten (PAE)	max. 8 BYTE

Analoge Eingänge

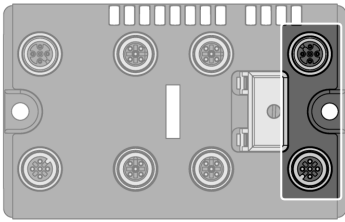
Betriebsarten	vom 4AI-VI
Art der Eingangsdiagnose	0/4 ... 20 mA oder -10/0 ... 10 VDC
Sensorversorgung	Kanaldiagnose
Eingangswiderstand	24 VAC, max. 1 A
Grenzfrequenz analog	Strom: < 0,125 K Ω , Spannung: < 98,5 K Ω
Grundfehlergrenze bei 23 °C	< 20 Hz
Wiederholgenauigkeit	< 0.3 %
Temperaturkoeffizient	< 0.05 %
Auflösung	< 300 ppm / °C v.E.
Messprinzip	16 Bit
Messwertdarstellung	Sigma Delta
	16 Bit Signed Integer
	12 Bit Full Range linksbündig

Abmessungen

Montage	113 x 71 x 32.5 mm
Gewicht	2 x 5.4 mm Lochmaß, 1.7 Nm Drehmoment
Gehäusematerial	390 \pm 20 g
Gehäusefarbe	Nylon glasfaserverstärkt, Stecker nickelbeschichtet
Material Fenster	schwarz
Material Schraube	Lexan
Material Label	nickelbeschichtetes Messing
Material Etikett Erde	Polyester with polycarbonate overlay
Schutzart	nickelbeschichtetes Messing
	IP67
	IP69K
Betriebstemperatur	IP67
Lagertemperatur	IP69K
Relative Feuchte	-40...+70 °C
Schwingungsprüfung	-40...+85 °C
- bis 20 g (bei 10 bis 150 Hz)	15 to 95% (nicht kondensierend)
	nach IEC 61131-2
	Bei Festmontage auf Trägerplatte oder Maschinenkörper.
Schockprüfung	nach IEC 61131-2
Elektromagnetische Verträglichkeit	nach IEC 61131-2
MTTF	122 Jahre
MTTF Hinweis	nach SN 29500 (Ed. 99) 20 °C
Zulassungen und Zertifikate	CE, cULus, Class I Div.2

BL compact Multiprotokoll Station für Industrial Ethernet
4 analoge Eingänge für Strom oder Spannung
BLCEN-4M12MT-4AI-VI

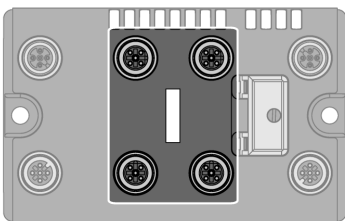
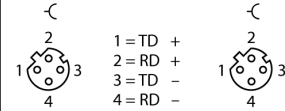
Pinbelegung und Anschlussbilder



Ethernet

Feldbuskabel (IP67 Beispiel): □ RSSD RSSD 441-2M □ Ident-No. U-02482 □ oder □ RSSD-RSSD-441-2M/S2174 □ Ident-No. 6914218

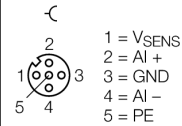
Pinbelegung (M12, D-kodiert)



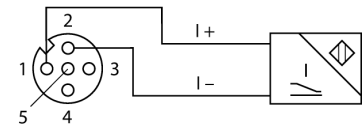
Analoge Eingänge

Verbindungskabel (Beispiel): □ RK 4.5T-2-RS 4.5T/S653 □ Ident-No. U2187-09 □ oder □ RKC4.5T-2-RSC4.5T/TEL □ Ident-No. 6625212

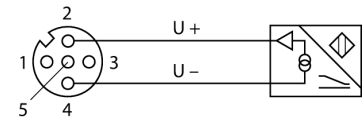
Pinbelegung



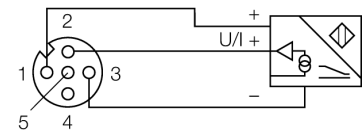
2-Leiter-Anschluss-technik (Strom)



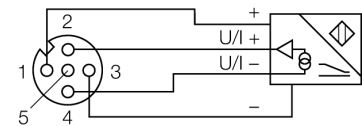
2-Leiter-Anschluss-technik (Spannung)



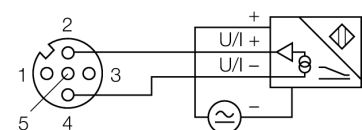
3-Leiter-Anschluss-technik

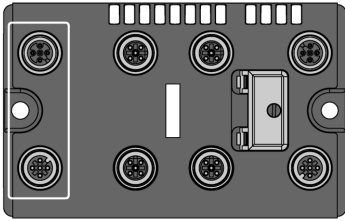


4-Leiter-Anschluss-technik

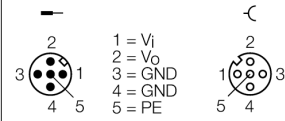


4-Leiter-Anschluss-technik (Externe Spannungsversorgung)



BL compact Multiprotokoll Station für Industrial Ethernet
4 analoge Eingänge für Strom oder Spannung
BLCEN-4M12MT-4AI-VI**Hilfsenergie**

Verbindungskabel (Beispiel): □ RKC 4.4T-2-RSC 4.4T □ Ident-No. U5264 □ oder □ RKC4.4T-2-RSC4.4T/TEL □ Ident-No. 6625208

Pinbelegung

BL compact Multiprotokoll Station für Industrial Ethernet
4 analoge Eingänge für Strom oder Spannung
BLCEN-4M12MT-4AI-VI**Status: Stations-LED**

LED	Farbe	Status	Beschreibung
IOs		AUS	Keine Spannungsversorgung
	ROT	AN	Spannungsversorgung unzureichend
	ROT	BLINKEND (1 Hz)	Abweichende Stationskonfiguration
	ROT	BLINKEND (4 Hz)	Keine Modulbus-Kommunikation
	GRÜN	AN	Station OK
	GRÜN	BLINKEND	Force Mode aktiv
BUS		AUS	Power Off
	GRÜN	An	Connected to Master
	GRÜN	BLINKEND	Betriebsbereit
	ROT	An	Fehler
	ROT	BLINKEND	WINK
	YELLOW	An	DHCP/BOOTP Search
LNK/ACT		OFF	No Link
	GREEN	ON	Link
	GREEN	FLASHING	Traffic
	YELLOW	ON	100 Mbit Linked

Status: I/O-LED

LED	Farbe	Status	Beschreibung
D *		AUS	Keine Diagnose aktiv
	ROT	AN	Stations / Modulbus Kommunikations Fehler
	ROT	BLINKEND (0.5Hz)	Sammeldiagnose
AI Kanäle 0...3		AUS	Kanal nicht aktiv
	GRÜN	AN	Kanal aktiv
	GRÜN	BLINKEND (0.5 Hz)	Messbereich unterschritten
	GRÜN	BLINKEND (4 Hz)	Messbereich überschritten

* Die „D“ LED signalisiert auch Gateway Diagnose

BL compact Multiprotokoll Station für Industrial Ethernet
4 analoge Eingänge für Strom oder Spannung
BLCEN-4M12MT-4AI-VI

Prozessdaten Mapping der einzelnen Protokolle

EtherNet/IP™ I/O und Diagnosedaten Mapping

INPUT	BYTE	Bit 7	Bit 6	Bit 5	Bit 4	Bit 3	Bit 2	Bit 1	Bit 0
AI 1 ₀	0	AI 1 ₀ LSB							
	1	AI 1 ₀ MSB							
AI 1 ₁	2	AI 1 ₁ LSB							
	3	AI 1 ₁ MSB							
AI 1 ₂	4	AI 1 ₂ LSB							
	5	AI 1 ₂ MSB							
AI 1 ₃	6	AI 1 ₃ LSB							
	7	AI 1 ₃ MSB							
Diagnose	8	Modulnummer meldet Diagnose Daten							
	9	Austauschstation	-	Diagnose aktiv	-	-	-	-	-
Steckplatz 1 (ref. Byte 8)	10	-	-	-	-	-	-	Offener Stromkreis AI 1 ₀	Bereichsfehler AI 1 ₀
	11	-	-	-	-	-	-	Offener Stromkreis AI 1 ₁	Bereichsfehler AI 1 ₁
	12	-	-	-	-	-	-	Offener Stromkreis AI 1 ₂	Bereichsfehler AI 1 ₂
	13	-	-	-	-	-	-	Offener Stromkreis AI 1 ₃	Bereichsfehler AI 1 ₃

Legende:

AI	Analogeingang	MR	Messwert Bereichsfehler
CFG	Konfigurationsfehler	OC	Offener Stromkreis
COM	Kommunikationsfehler	S1	Slot 1
DIA	Diagnose aktiv	VI low	VI-Spannung
FCE	Force Mode aktiv	VO low	VO-Spannung

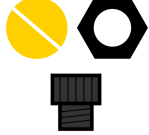
Modbus® TCP Register Mapping

	REG	Bit 15	Bit 14	Bit 13	Bit 12	Bit 11	Bit 10	Bit 9	Bit 8	Bit 7	Bit 6	Bit 5	Bit 4	Bit 3	Bit 2	Bit 1	Bit 0
Eingänge (RO)	0x0000	AI 1 ₀															
	0x0001	AI 1 ₁															
	0x0002	AI 1 ₂															
	0x0003	AI 1 ₃															
Status (RO)	0x0004	-	FCE	-	-	CFG	COM	VI low	-	VO low	-	-	-	-	-	-	DIA
Diag. (RO)	0x0005	-	-	-	-	-	-	-	-	-	-	-	-	-	-	-	S1 DIA
I/O Diag (RO)	0xA000	-	-	-	-	-	-	OCAI 1 ₁	MRAI 1 ₁	-	-	-	-	-	-	OCAI 1 ₀	MRAI 1 ₀
	0xA001	-	-	-	-	-	-	OCAI 1 ₃	MRAI 1 ₃	-	-	-	-	-	-	OCAI 1 ₂	MRAI 1 ₂

PROFINET® Process Data

	BYTE	Bit 7	Bit 6	Bit 5	Bit 4	Bit 3	Bit 2	Bit 1	Bit 0
Eingänge	0	AI 1 ₀ LSB							
	1	AI 1 ₀ MSB							
	2	AI 1 ₁ LSB							
	3	AI 1 ₁ MSB							
	4	AI 1 ₂ LSB							
	5	AI 1 ₂ MSB							
	6	AI 1 ₃ LSB							
7	AI 1 ₃ MSB								

BL compact Multiprotokoll Station für Industrial Ethernet
4 analoge Eingänge für Strom oder Spannung
BLCEN-4M12MT-4AI-VI**Zubehör**

Typ	Ident-Nr.		Maßbild
LOCK-EURO-C	A0885	Verriegelbare Schutzvorrichtung für gerade eurofast™ Stecker, Bauform C, (RKC, RKCVC, RSC, RSCV), für Klasse I, Bereich 2 Installationen	
LOCK-EURO-C (10/BAG)	A0886	Verriegelbare Schutzvorrichtung für gerade eurofast™ Stecker, Bauform C, (RKC, RKCVC, RSC, RSCV), für Klasse I, Bereich 2 Installationen	