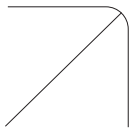


# Aura Berzelia CL2075

Klassisches Leuchtendesign mit energieeffizienter LED-Technologie



Aura Berzelia CL2075 ist mit ihrem klassischen Straßenleuchtendesign ein idealer Ersatz für typische längliche Straßenleuchten mit herkömmlichen Leuchtmitteln.

Aufgrund der Verwendung unterschiedlicher, für die Straßenbeleuchtung typischen Optiken, ermöglicht die Berzelia CL2075 eine hervorragende Ausleuchtung aller Art Verkehrsflächen. Straßen, Gehwege oder jede Form von Plätzen, z.B. Parkplätze oder Logistikflächen sind optimale Anwendungsbereiche für diese energieeffiziente Mastleuchte. Die Leuchte eignet sich für die Mastansatz- und Mastaufsatzmontage für Masten mit Ø42mm-60mm und mittels Adapter für 76mm-Masten.

Die nicht zu öffnende Leuchte ist mit ihrem hochwertigen Aluminium-Druckgussgehäuse, ihrer wetterbeständigen Kunststofflackierung, Sicherheitsglasabdeckung sowie hochwertiger Elektrokomponenten für eine langlebige Betriebsdauer ausgelegt. Eine schnelle und sichere Elektroinstallation wird durch das bereits angeschlossene Kabel sichergestellt.

Berzelia CL2075 entspricht dem EN13201 Standard (Beleuchtung für Straßen, Wege und Plätze).

- Anschlussfertige Außenleuchte inkl. 15m Anschlussleitung
- Einscheibensicherheitsglas IK10
- Hochwertige und langlebige Schutzlackierung
- Seewasserbeständig gemäß DIN EN ISO 9227
- Sehr gute Lichtqualität SDCM  $\leq 3$
- Verwendung von ENEC-zertifizierten Baugruppen
- Lebensdauer: 60.000h (L80B10)
- 5 Jahre Garantie

IP66



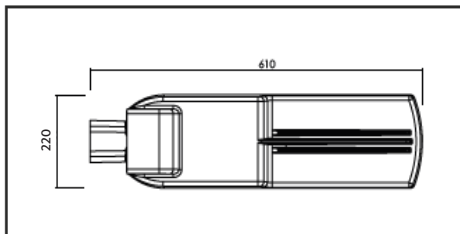
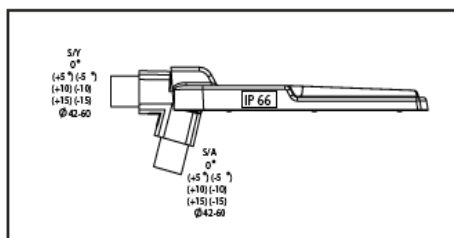
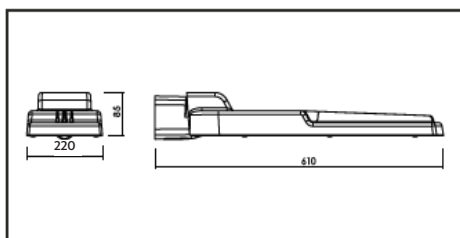
IK10



KLASSE I

LED





**ANWENDUNGEN:**

Verkehrsflächen: Straßen, Gehwege, Plätze (z.B. Parkplätze oder Logistik)

**MATERIAL:**

Aluminium Druckgussgehäuse (RAL7022), Verschraubungen aus Edelstahl, Glasabdeckung 5mm, Linsen aus PMMA, Einscheibensicherheitsglas (IK09)

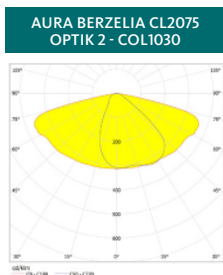
**ANSCHLUSS:**

Verschlossene Leuchte inklusive 15m Anschlusskabel 3x2,5mm²

**TECHNISCHE DATEN:**

IP66, SKI, 220-240V AC  
50-60Hz, LF > 0,95  
Umgebungstemperatur:  
-25°C bis +40°C, CE.

**LICHTVERTEILUNGEN**



TYP	SYSTEM-LEISTUNG (W)	FARBTEMPERATUR (K)	LICHTSTROM (lm)	EFFIZIENZ (lm/W)	GEWICHT (kg)	ARTIKELNR. AN/AUS
Berzelia CL2075 70W-740 COL1030	70	4000	9464	135	4,15	845024-2-740
Berzelia CL2075 110W-740 COL1030	110	4000	13887	126	4,15	845027-2-740

Optional stehen folgende Optiken zur Verfügung:

