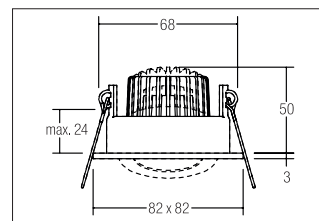
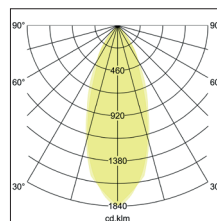



LED-Einbaustrahler, IP65, dimmbar

Artikel-Nr. 39355083



| | | |
|-------|---------|-------------|
| 1.0 m | 0.7 0.7 | 1191.1 |
| 2.0 m | 1.4 1.4 | 297.8 |
| 3.0 m | 2.1 2.0 | 132.3 |
| 4.0 m | 2.8 2.7 | 74.4 |
| 5.0 m | 3.5 3.4 | 47.6 |
| | Ø (m) | E0(0°) [lx] |



LED-Einbaustrahler, IP65, dimmbar, schwarz, quadratisch. Ausgeführt in kompakter Bauform für werkzeuglose Schnellmontage zum Deckeneinbau. Set inkl. Konverter für 230 V-Netzspannung, Phasenabschnitt, Maße Konverter: L 110 x B 50 x H 19 mm . Montageart: Einbaumontage, Montageort: Deckenmontage, Material: Aluminium / Stahl / Silikonkautschuk / Kunststoff, Schutzart: nach DIN EN 60529: IP65, Schutzklasse: (EN 61140) II, Spannung: 230V AC 50Hz, Leistung: 6W, Lichtstrom: 650lm, Farbtemperatur: 3000 K, Lichtfarbe: weiß, Abstrahlwinkel: 38°, Verstellbarkeit: schwenkbar, mit Betriebsgerät, Art der Dimmung: Phasenabschnitt . Diese Leuchte enthält eingebaute LED-Lampen. Die Lampen können in der Leuchte nicht ausgetauscht werden.

| | |
|--------------------|------------------|
| Artikel-Nr. | 39355083 |
| Stand: | 20.07.2021 10:53 |

| | |
|----------------|---|
| Lichtfarbe | 3000 K |
| Farbe | schwarz |
| Länge | 82 mm |
| Abstrahlwinkel | 38 ° |
| Material | Aluminium / Stahl / Silikonkautschuk / Kunststoff |
| Leistung | 6 W |
| Leuchtmittel | LED |
| Farbwiedergabe | CRI > 80 |
| Ansteuerung | Phasenabschnitt |

| | |
|-------------------|-------------------|
| Einbaudurchmesser | 68 mm |
| Einbautiefe | 50 mm |
| Spannung | 230V AC 50Hz |
| Schutzart | IP65 |
| Schutzklasse | II |
| Verstellbarkeit | schwenkbar |
| Länge | 82 mm |
| Breite | 82 mm |
| Schwenkwinkel | 30 ° |
| Schaltungsart | Parallelschaltung |