

Leuchtmittel



Artikelnummer **1206782LF**

GTIN **4029299946017**

DeepLink Datenblatt <https://www.ridi.de/go/1206782LF>



Produktbeschreibung

Leuchtmittel R-TUBE mit einem Lichtstrom von 4560 lm in Lichtfarbe 865 und einem Farbwiedergabeindex von ≥ 80 . Hohe Lichtqualität durch eine Farbortoleranz von < 3 SDCM. Abdeckung matt. Leistung 27 W. RIDI-TUBE Systeme durch Fassungssystem durch Endverbraucher wechselbar. Werkseitige Montage der elektrischen Komponenten in annähernd allen Leuchten aus dem RIDI-Programm. Werkzeuglose bauseitige Montage der RIDI-TUBE ähnlich Leuchtstofflampen.

Allgemein

Produktkategorie Leuchtmittel

Abmessungen

Maß L	1449 mm
Maß B	23 mm
Maß H	23 mm
Nettogewicht	0,476 kg

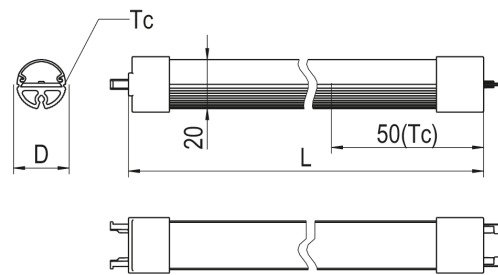
Elektrische Ausführung

Stromaufnahme 650 mA

Leuchtmittel

Farbwiedergabeindex Ra	≥ 80
Farbtemperatur	6500 K
Farbortoleranz(SDCM)	< 3 SDCM
Leistung des Leuchtmittels	27 W
Leuchtmittellichtstrom	4560 lm
Leuchtmittelleffizienz	168,9 lm/W
Energieverbrauch	28 kWh/1.000 h

Maßzeichnung




Ausschreibungstext

Leuchtmittel R-TUBE mit einem Lichtstrom von 4560 lm in Lichtfarbe 865 und einem Farbwiedergabeindex von ≥ 80 . Hohe Lichtqualität durch eine Farbortoleranz von < 3 SDCM. Abdeckung matt. Leistung 27 W. RIDI-TUBE Systeme durch Fassungs-system durch Endverbraucher wechselbar. Werkseitige Montage der elektrischen Komponenten in annähernd allen Leuchten aus dem RIDI-Programm. Werkzeuglose bauseitige Montage der RIDI-TUBE ähnlich Leuchtstofflampen.

Artikelnummer: 1206782LF
Artikelbezeichnung: R-TUBE-G2 145-865M0450 LF
Produktkategorie: Leuchtmittel
Maß L: 1449 mm
Maß B: 23 mm
Maß H: 23 mm
Stromaufnahme: 650 mA
Abdeckung: matt
Farbwiedergabeindex Ra: ≥ 80
Farbtemperatur: 6500 K
Lichtfarbe: 865
Farbortoleranz(SDCM): < 3 SDCM

Energielabel


The energy label features the European Union flag and the word "ENERGY" with a lightning bolt icon. Below this, the brand name "RIDI" and the product code "1206782LF" are displayed. A vertical scale of energy efficiency classes from A (green) to G (red) is shown, with class D highlighted in yellow. A black arrow points to the class D label on the right. At the bottom left, the power consumption is listed as "27 kWh/1000h". At the bottom right, there is a QR code and the date "2019/2015".



RIDI
1206782LF

A
B
C
D
E
F
G

27
kWh/1000h



2019/2015