

Feuchte-/Temperatur- Messgerät

testo 635 – Die Messtechnologie
für die Feuchtemessung

Anschluss von 2 steckbaren Fühlern und 3 Funkfühlern für
Temperatur und Feuchte

Messung von Temperatur, Luftfeuchte,
Materialausgleichsfeuchte, Drucktaupunkt, Absolutdruck
und U-Wert

Anzeige von Taupunkt-Abstand, Min.-, Max.- und
Mittelwerten

Beleuchtbares Display

Schutzart IP 54

Gerätespeicher für 10000 Messwerte (nur testo 635-2)

PC-Software zur Archivierung und Dokumentation der
Messdaten (nur testo 635-2)



Das testo 635 bietet die Möglichkeit, Luftfeuchte, Materialfeuchte, U-Wert und den Drucktaupunkt in Druckluftsystemen zu überprüfen und zu analysieren. Neben Messungen mit klassischen Fühlern ist mit dem testo 635 auch eine drahtlose Messung mit Funkfühlern über bis zu 20 m Entfernung möglich. Beschädigungen der Leitung oder Schwierigkeiten in der Handhabung sind auf diese Weise ausgeschlossen. Das optionale, einfach steckbare Funkmodul ist jederzeit nachrüstbar.

Das testo 635 besticht durch die intuitive Bedienung und komfortable Menüführung. Bei Messungen an unterschiedlichen Messorten bietet das testo 635-2

beispielsweise den Vorteil, dass die Messwerte dem jeweiligen Messort zugeordnet werden. Für Langzeitmessungen und Materialfeuchtemessungen kann zwischen unterschiedlichen Nutzer-Profilen umgeschaltet werden.

Das testo 635 gibt es in zwei Varianten. Die Variante testo 635-2 hat erweiterte Gerätefunktionen wie z. B. einen Gerätespeicher, PC-Software, direkte Anzeige der Materialfeuchte und die Anschlussmöglichkeit eines U-Wert-Fühlers.

Technische Daten

testo 635-1

testo 635-1, Feuchte-/Temperatur-Messgerät, inkl. Kalibrier-Protokoll und Batterien



Best.-Nr. 0560 6351

testo 635-2

testo 635-2, Feuchte-/Temperatur-Messgerät mit Messwertspeicher, PC-Software, USB-Datenkabel, inkl. Kalibrier-Protokoll und Batterien

Best.-Nr. 0563 6352

Gemeinsame Vorteile

- Anschluss von 3 Funkfühlern für Temperatur und Feuchte
- Messung von Luftfeuchte, Materialausgleichsfeuchte und Drucktaupunkt in Druckluftsystemen
- Anzeige von Taupunkt-Abstand, Min-, Max- und Mittelwerten
- Ausdruck der Daten auf Testo-Schnelldrucker (optional)
- Beleuchtbares Display
- Schutzart IP 54

Vorteil testo 635-1

- Zyklisches Drucken der Messwerte auf Testo-Schnelldrucker, z.B. einmal pro Minute

Vorteile testo 635-2

- Gerätespeicher für 10000 Messwerte
- PC-Software zur Archivierung und Dokumentation der Messdaten
- Direkte Anzeige der Materialfeuchte aufgrund frei hinterlegbarer Kennlinien (Basis Materialausgleichs-feuchte)
- Anschlussmöglichkeit U-Wert-Fühler
- Messortbezogenes Speichern von Einzelmessungen oder Messreihen
- Schneller Zugriff auf die wichtigsten Funktionen über Nutzerprofile

Allgemeine technische Daten

Betriebstemperatur	-20 ... +50 °C
Lagertemperatur	-30 ... +70 °C
Batterietyp	Alkali-Mangan, Mignon, Typ AA
Standzeit	200 h
Abmessung	220 x 74 x 46 mm
Gewicht	428 g
Gehäusematerial	ABS/TPE/Metall








Sensortypen

	Typ K (NiCr-Ni)	NTC (Feuchtfühler)	Testo Feuchtesensor kapazitiv	Absolutdrucksonde
Messbereich	-200 ... +1370 °C	-40 ... +150 °C	0 ... +100 %rF	0 ... 2000 hPa
Genauigkeit ±1 Digit	±0.3 °C (-60 ... +60 °C) ±(0.2 °C + 0.5% v. Mw.) (restl. Messbereich)	±0.2 °C (-25 ... +74.9 °C) ±0.4 °C (-40 ... -25.1 °C) ±0.4 °C (+75 ... +99.9 °C) ±0.5% v. Mw. (restl. Messbereich)	Siehe Fühlerdaten	Siehe Fühlerdaten
Auflösung	0.1 °C	0.1 °C	0.1 %rF	0.1 hPa

Zubehör






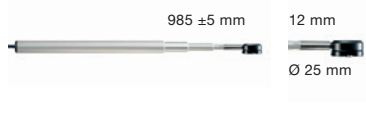



Transport und Schutz	Best.-Nr.
Servicekoffer für Messgerät, Fühler und Zubehör, Abmessung 454 x 319 x 135 mm	0516 1035
Weiteres Zubehör und Ersatzteile	
Kontroll- und Abgleich-Set für testo Feuchtefühler, Salzlösung mit 11.3 %rF und 75.3 %rF, inkl. Adapter für testo Feuchtefühler	0554 0660
PTFE-Sinterfilter, Ø 12 mm, für aggressive Medien Hochfeuchte-Bereich (Dauermessungen), hohe Strömungsgeschwindigkeiten	0554 0756
Edelstahl-Sinterfilter, Porengröße 100 µm, Sensorschutz bei staubhaltigen Atmosphären oder höheren Strömungsgeschwindigkeiten	0554 0641
Steckernetzteil, 5 VDC 500 mA mit Eurostecker, 100-250 VAC, 50-60 Hz	0554 0447
Lithium-Batterie Knopfzelle, CR2032 Mignonbatterien für Funkhandgriff	0515 5028
Haftknet zum fixieren und dichten	0554 0761
Drucker und Zubehör	
testo-Schnelldrucker IRDA mit kabelloser Infrarot-Schnittstelle, 1 Rolle Thermopapier und 4 Mignon-Batterien	0554 0549
Ersatz-Thermopapier für Drucker (6 Rollen), dokumentenecht	0554 0568
Kalibrier-Zertifikate	
ISO-Kalibrier-Zertifikat Feuchte, Kalibrierpunkte 11.3 %rF und 75.3 %rF bei +25 °C	0520 0006
ISO-Kalibrier-Zertifikat Temperatur, Messgeräte mit Oberflächenfühler; Kalibrierpunkte +60 °C; +120 °C; +180 °C	0520 0071
ISO-Kalibrier-Zertifikat Taupunkt, zwei Abgleichpunkte -10/-40 °Ctd bei 6 bar	0520 0136
ISO-Kalibrier-Zertifikat Feuchte Kalibrierpunkte frei wählbar von 5...95 %rF bei +15...+35 °C oder bei -18...+80 °C	0520 0106
ISO-Kalibrier-Zertifikat Feuchte, Gesättigte Salzlösungen; Kalibrierpunkt 11.3%rF	0520 0013
ISO-Kalibrier-Zertifikat Feuchte, Gesättigte Salzlösungen, Kalibrierpunkt 75.3%rF	0520 0083
DAkkS-Kalibrier-Zertifikat Feuchte, Elektronische Hygrometer; Kalibrierpunkte 11.3 %rF und 75.3 %rF bei +25 °C	0520 0206
ISO-Kalibrier-Zertifikat U-Wertfühler	0520 0481
DAkkS-Kalibrier-Zertifikat U-Wertfühler	0520 0981

Fühler

Fühlertyp	Maße Fühlerrohr/Fühlerrohrspitze	Messbereich	Genauigkeit	t ₉₉	Best.-Nr.
Feuchtefühler					
Feuchte-/Temperaturfühler	 Ø 12 mm	0 ... +100 %rF -20 ... +70 °C	±2 %rF bei +25 °C (2 ... 98 %rF) ±0.03 %rF/K (k=1) Langzeitstabilität: ±1 %rF/Jahr Die Fühlergenauigkeit entspricht der Systemgenauigkeit. ±0.3 °C		0636 9735
Robuster Feuchtefühler für Messungen bis +125 °C, kurzzeitig bis +140 °C, Ø 12 mm, z.B. Abluftkanäle und für Messungen der Materialausgleichsfeuchte, z.B. Schüttgüter	 300 mm Ø 12 mm	0 ... +100 %rF -20 ... +125 °C	±2 %rF bei +25 °C (2 ... 98 %rF) ±0.1 %rF/K (k=1) Langzeitstabilität: ±1 %rF/Jahr Die Fühlergenauigkeit entspricht der Systemgenauigkeit. ±0.2 °C		0636 2161
Dünnere Feuchtefühler mit abgesetzter Elektronik, inkl. 4 aufsteckbaren PTFE-Schutzkappen für Materialausgleichs-Feuchtemessung	 60 mm Ø 4 mm	0 ... +100 %rF 0 ... +40 °C	±2 %rF bei +25 °C (2 ... 98 %rF) ±0.15 %rF/K (k=1) Langzeitstabilität: ±1 %rF/Jahr Die Fühlergenauigkeit entspricht der Systemgenauigkeit. ±0.2 °C		0636 2135
Streifeldsonde zur schnellen und beschädigungsfreien Materialfeuchtemessung, mit Sondenkabel 1,2 m		Hölzer: <50 % Baustoffe: <20 %			0636 6160
Drucktaupunkt-Fühler					
Drucktaupunktfühler zur Messung in Druckluftsystemen, Festkabel gestreckt	 300 mm	0 ... +100 %rF -20 ... +50 °C tpd	±0.9 °C tpd (+5 ... +50 °C tpd) ±1 °C tpd (0 ... +4.9 °C tpd) ±2 °C tpd (-5 ... -0.1 °C tpd) ±3 °C tpd (-10 ... -5.1 °C tpd) ±4 °C tpd (-20 ... -10.1 °C tpd)	300 sec	0636 9835
Präzisions-Drucktaupunktfühler zur Messung in Druckluftsystemen, inkl. Zertifikat mit Prüfpunkt -40°C tpd, Festkabel gestreckt	 300 mm	0 ... +100 %rF -40 ... +50 °C tpd	±0.8 °C tpd (-4.9 ... +50 °C tpd) ±1 °C tpd (-9.9 ... -5 °C tpd) ±2 °C tpd (-19.9 ... -10 °C tpd) ±3 °C tpd (-29.9 ... -20 °C tpd) ±4 °C tpd (-40 ... -30 °C tpd)	300 sec	0636 9836
Luftfühler					
Robuster Luftfühler, TE Typ K, Festkabel gestreckt	 115 mm Ø 4 mm	-60 ... +400 °C	Klasse 2 ¹⁾	200 sec	0602 1793



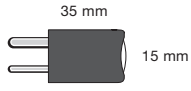


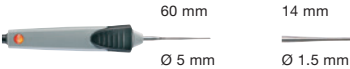

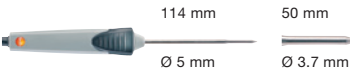



1) Laut Norm EN 60584-2 bezieht sich die Genauigkeit der Klasse 1 auf -40...+1000 °C (Typ K), Klasse 2 auf -40...+1200 °C (Typ K), Klasse 3 auf -200...+40 °C (Typ K).

Fühler

Fühlertyp	Maße Fühlerrohr/Fühlerrohrspitze	Messbereich	Genauigkeit	t ₉₉	Best.-Nr.
Oberflächenfühler					
Sehr reaktionsschneller Oberflächenfühler mit federndem Thermoelement-Band, auch für nicht plane Oberflächen, Messbereich kurz. bis +500°C, TE Typ K, Festkabel gestreckt		-60 ... +300 °C	Klasse 2 ¹⁾	3 sec	0602 0393
Temperaturfühler zur U-Wert-Bestimmung, Dreifach-Sensorik zur Ermittlung der Wandtemperatur, inkl. Knetmasse		-20 ... +70 °C	Klasse 1 ¹⁾ U-Wert: ±0.1 ±2% v. Mw.*	Zur Bestimmung des U-Wertes wird das testo 635 U-Wert Set (Bestell-Nr. 0563 6353) empfohlen. *bei Verwendung mit NTC- oder Feuchte-Funkfühler zur Außentemperatur-Messung und 20 K Differenz der Luft innen/außen	0614 1635
Reaktionsschneller Paddel-Oberflächenfühler, zur Messung an schwer zugänglichen Stellen wie z.B. an schmalen Öffnungen und Ritzen, TE Typ K, Festkabel gestreckt		0 ... +300 °C	Klasse 2 ¹⁾		
Sehr reaktionsschneller Oberflächenfühler mit federndem Thermoelementband, abgewinkelt auch für nicht plane Oberflächen, Messbereich kurz. bis +500°C, TE Typ K, Festkabel gestreckt 1.2 m		-60 ... +300 °C	Klasse 2 ¹⁾	3 sec	0602 0993
Präziser, wasserdichter Oberflächenfühler mit kleinem Messkopf für plane Oberflächen, TE Typ K, Festkabel gestreckt 1.2 m		-60 ... +1000 °C	Klasse 1 ¹⁾	20 sec	0602 0693
Oberflächen-Temperaturfühler TE Typ K, mit Teleskop max. 985 mm, für Messungen an schwer zugänglichen Stellen, Festkabel gestreckt 1.6 m (bei ausgefahrenem Teleskop entsprechend kürzer)		-50 ... +250 °C	Klasse 2 ¹⁾	3 sec	0602 2394
Magnetfühler, Haftkraft ca. 20 N, mit Haft-Magneten, für Messungen an metallischen Flächen, TE Typ K, Festkabel gestreckt 1.6 m		-50 ... +170 °C	Klasse 2 ¹⁾	150 sec	0602 4792
Magnetfühler, Haftkraft ca. 10 N, mit Haft-Magneten, für höhere Temperaturen, für Messungen an metallischen Flächen, TE Typ K, Festkabel gestreckt		-50 ... +400 °C	Klasse 2 ¹⁾		0602 4892
Wasserdichter Oberflächenfühler mit verbreiteter Messspitze für plane Oberflächen, TE Typ K, Festkabel gestreckt 1.2 m		-60 ... +400 °C	Klasse 2 ¹⁾	30 sec	0602 1993

1) Laut Norm EN 60584-2 bezieht sich die Genauigkeit der Klasse 1 auf -40...+1000 °C (Typ K), Klasse 2 auf -40...+1200 °C (Typ K), Klasse 3 auf -200...+40 °C (Typ K).

Fühler

Fühlertyp	Maße Fühlerrohr/Fühlerrohrspitze	Messbereich	Genauigkeit	t ₉₉	Best.-Nr.
Oberflächenfühler					
Rohranlegefühler mit Klettband, für die Temperaturmessung an Rohren mit Durchmesser bis max. 120 mm, Tmax +120 °C, TE Typ K, Festkabel gestreckt		-50 ... +120 °C	Klasse 1 ¹⁾	90 sec	0628 0020
Rohranlegefühler für Rohrdurchmesser 5 ... 65 mm, mit austauschbarem Messkopf, Messbereich kurz. bis +280 °C, TE Typ K, Festkabel gestreckt		-60 ... +130 °C	Klasse 2 ¹⁾	5 sec	0602 4592
Ersatz-Messkopf für Rohranlegefühler, TE Typ K		-60 ... +130 °C	Klasse 2 ¹⁾	5 sec	0602 0092
Zangenfühler für Messungen an Rohren, Rohrdurchmesser 15...25 mm (max. 1"), Messbereich kurz. bis +130 °C, TE Typ K, Festkabel gestreckt		-50 ... +100 °C	Klasse 2 ¹⁾	5 sec	0602 4692
Tauch-/Einstechfühler					
Präziser und schneller Tauchfühler, biegsam, wasserdicht, TE Typ K, Festkabel gestreckt 1.2 m		-60 ... +1000 °C	Klasse 1 ¹⁾	2 sec	0602 0593
Superschneller, wasserdichter Tauch-/Einstechfühler, TE Typ K, Festkabel gestreckt 1.2 m		-60 ... +800 °C	Klasse 1 ¹⁾	3 sec	0602 2693
Tauch-Messspitze, biegsam, TE Typ K		-200 ... +1000 °C	Klasse 1 ¹⁾	5 sec	0602 5792
Wasserdichter Tauch-/Einstechfühler, TE Typ K, Festkabel gestreckt 1.2 m		-60 ... +400 °C	Klasse 2 ¹⁾	7 sec	0602 1293
Thermopaare					
Thermopaar mit TE-Stecker, flexibel, Länge 800 mm, Glasseide, TE Typ K		-50 ... +400 °C	Klasse 2 ¹⁾	5 sec	0602 0644
Thermopaar mit TE-Stecker, flexibel, Länge 1500 mm, Glasseide, TE Typ K		-50 ... +400 °C	Klasse 2 ¹⁾	5 sec	0602 0645
Thermopaar mit TE-Stecker, flexibel, Länge 1500 mm, PTFE, TE Typ K		-50 ... +250 °C	Klasse 2 ¹⁾	5 sec	0602 0646

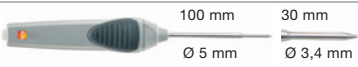
1) Laut Norm EN 60584-2 bezieht sich die Genauigkeit der Klasse 1 auf -40...+1000 °C (Typ K), Klasse 2 auf -40...+1200 °C (Typ K), Klasse 3 auf -200...+40 °C (Typ K).

Funkfühler

Funkhandgriffe und Fühlerkopf für Luft-/Tauch-Einstechmessung

Best.-Nr.


Funkhandgriff für steckbare Fühlerköpfe, inkl. TE-Adapter, Zulassung für die Länder DE, FR, UK, BE, NL, ES, IT, SE, AT, DK, FI, HU, CZ, PL, GR, CH, PT, SI, MT, CY, SK, LU, EE, LT, IE, LV, NO; Funkfrequenz 869.85 MHz FSK	0554 0189
TE-Fühlerkopf für Luft-/Tauch-Einstechmessung (TE Typ K)	0602 0293
Funkhandgriff für steckbare Fühlerköpfe, inkl. TE-Adapter, Zulassung für USA, CA, CL; Funkfrequenz 915,00 MHz FSK	0554 0191
TE-Fühlerkopf für Luft-/Tauch-Einstechmessung (TE Typ K)	0602 0293

Maße Fühlerrohr/Fühlerrohrspitze	Messbereich	Genauigkeit	Auflösung	t ₉₉
 100 mm 30 mm Ø 5 mm Ø 3,4 mm	-50 ... +350 °C kurzzeitig bis +500 °C	Funkhandgriff: ±(0.5 °C +0.3% v. Mw.) (-40 ... +500 °C) ±(0.7 °C +0.5% v. Mw.) (restl. Messbereich) TE-Fühlerkopf: Klasse 2	0.1 °C (-50 ... +199.9 °C) 1.0 °C (restl. Messbereich)	t ₉₉ (in Wasser) 10 sec

Funkhandgriffe und Fühlerkopf für Oberflächenmessung

Best.-Nr.


Funkhandgriff für steckbare Fühlerköpfe, inkl. TE-Adapter, Zulassung für die Länder DE, FR, UK, BE, NL, ES, IT, SE, AT, DK, FI, HU, CZ, PL, GR, CH, PT, SI, MT, CY, SK, LU, EE, LT, IE, LV, NO; Funkfrequenz 869.85 MHz FSK	0554 0189
TE-Fühlerkopf zur Oberflächenmessung (TE Typ K)	0602 0394
Funkhandgriff für steckbare Fühlerköpfe, inkl. TE-Adapter, Zulassung für USA, CA, CL; Funkfrequenz 915,00 MHz FSK	0554 0191
TE-Fühlerkopf zur Oberflächenmessung (TE Typ K)	0602 0394

Maße Fühlerrohr/Fühlerrohrspitze	Messbereich	Genauigkeit	Auflösung	t ₉₉
 120 mm 40 mm Ø 5 mm Ø 12 mm	-50 ... +350 °C kurzzeitig bis +500 °C	Funkhandgriff: ±(0.5 °C +0.3% v. Mw.) (-40 ... +500 °C) ±(0.7 °C +0.5% v. Mw.) (restl. Messbereich) TE-Fühlerkopf: Klasse 2	0.1 °C (-50 ... +199.9 °C) 1.0 °C (restl. Messbereich)	5 sec

Funkhandgriffe und Feuchte-Fühlerkopf

Best.-Nr.


Funkhandgriff für steckbare Fühlerköpfe, inkl. TE-Adapter, Zulassung für die Länder DE, FR, UK, BE, NL, ES, IT, SE, AT, DK, FI, HU, CZ, PL, GR, CH, PT, SI, MT, CY, SK, LU, EE, LT, IE, LV, NO; Funkfrequenz 869.85 MHz FSK	0554 0189
Feuchte-Fühlerkopf	0636 9736
Funkhandgriff für steckbare Fühlerköpfe, inkl. TE-Adapter, Zulassung für USA, CA, CL; Funkfrequenz 915,00 MHz FSK	0554 0191
Feuchte-Fühlerkopf	0636 9736

Maße Fühlerrohr/Fühlerrohrspitze	Messbereich	Genauigkeit	Auflösung
	0 ... +100 %rF -20 ... +70 °C	±2 %rF (+2 ... +98 %rF) ±0.3 °C	0.1 %rF 0.1 °C

Funkhandgriffe für steckbare TE-Fühler

Best.-Nr.

Funkhandgriff für steckbare Fühlerköpfe, inkl. TE-Adapter, Zulassung für die Länder DE, FR, UK, BE, NL, ES, IT, SE, AT, DK, FI, HU, CZ, PL, GR, CH, PT, SI, MT, CY, SK, LU, EE, LT, IE, LV, NO ; Funkfrequenz 869.85 MHz FSK	0554 0189
Funkhandgriff für steckbare Fühlerköpfe, inkl. TE-Adapter, Zulassung für USA, CA, CL; Funkfrequenz 915,00 MHz FSK	0554 0191

Abbildung	Messbereich	Genauigkeit	Auflösung
	-50 ... +1000 °C	±(0.7 °C +0.3% v. Mw.) (-40 ... +900 °C) ±(0.9 °C +0.5% v. Mw.) (restl. Messbereich)	0.1 °C (-50 ... +199.9 °C) 1.0 °C (restl. Messbereich)

Funkfühler

Zubehör Funkfühler	Best.-Nr.
Funkmodul für Messgerät, 869.85 MHz FSK, Zulassung für die Länder DE, FR, UK, BE, NL, ES, IT, SE, AT, DK, FI, HU, CZ, PL, GR, CH, PT, SI, MT, CY, SK, LU, EE, LT, IE, LV, NO	0554 0188
Funkmodul für Messgerät, 915,00 MHz FSK, Zulassung für USA, CA, CL	0554 0190

Technische Daten Funkfühler

Funk-Tauch-/Einstechfühler, NTC

Batterietyp	2 x 3V-Knopfzelle (CR 2032)
Standzeit	150 h (Messtakt 0.5 sec) 2 Monate (Messtakt 10 sec)

Funkhandgriff

Batterietyp	2 x 3V-Knopfzelle (CR 2032)
Standzeit	215 h (Messtakt 0.5 sec) ½ Jahr (Messtakt 10 sec)

Gemeinsame technische Daten

Messtakt	0.5 sec oder 10 sec, am Handgriff einstellbar
Funkreichweite	bis zu 20 m (Freifeld)
Funkübertragung	unidirektional
Betriebstemperatur	-20 ... +50 °C
Lagertemperatur	-40 ... +70 °C
Schutzart	IP54

0980 9623 15/ar/1/01.2022

Änderungen, auch technischer Art, vorbehalten.



Testo SE & Co. KGaA
Celsiusstraße 2, 79822 Titisee-Neustadt
Telefon +49 7653 681-700
Telefax +49 7653 681-701
vertrieb@testo.de

Servicecenter Lenzkirch
Kolumban-Kayser-Straße 17, 79853 Lenzkirch
Kaufmännische Hotline: 07653-681-600
Klima-Hotline: 07653-681-610
Rauchgas-Hotline: 07653-681-620
Software-Hotline: 07653-681-630