



SLC DL04 SQUARE X1 R83 BL TED 927 IP54 36°

08/04/2022

SLC1237



Produktbeschreibung

Eckige, schwenkbare Einbauleuchte im zeitgenössischen Design. Angenehmes, blendarmes Licht UGR<22. Sehr gute Farbwiedergabe CRI>90. Lieferung komplett mit Treiber.

Eckige, schwenkbare Einbauleuchte im zeitgenössischen Design. Angenehmes, blendarmes Licht UGR<22. Sehr gute Farbwiedergabe CRI>90. Für den Außenbereich geeignet (IP54). Hoher Lumen-Output. Schnellverbinder Loop-In / Loop-Out. Lieferung komplett mit Treiber. 16mm Kabelschlauch.



Technische Daten

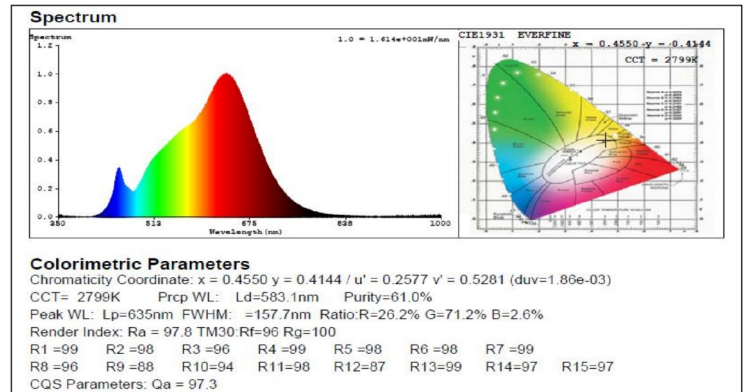
Geeignet für Einbaumontage	Ja	Geeignet für Deckenmontage	Ja
Verstellbarkeit	schwenkbar	Leuchtmittel	LED nicht austauschbar
Werkstoff des Gehäuses	Aluminium	Oberfläche	pulverbeschichtet
Gehäusefarbe	Bronze	Werkstoff der Abdeckung	Kunststoff transparent
LED-Nennstrom bei Konstantstrom	220 - 220 mA	Betriebsgerät	LED-Betriebsgerät stromgesteuert
Mit Betriebsgerät	Ja	Dimmung Phasenabschnitt	Ja
Reflektor	hochglänzend	Lichtverteiler	Reflektor
Lichtverteilung	symmetrisch	Ausstrahlungswinkel	mediumstrahlend 21-40°
Lichtaustritt	direkt	Bemessungslebensdauer L90/B10 bei 25 °C	100000 h
Schutzart (IP)	IP54	Schutzklasse	I
Bemessungsumgebungstemperatur nach IE	-20 - 45 °C	Max. Systemleistung	9,6 W
Lichtfarbe	weiß	Farbtemperatur	2700 - 2700 K
Farbwiedergabeindex CRI	90-100	Bemessungslichtstrom nach IEC 62722-2-1	647 lm





Lampenlichtausbeute	67 lm/W
Höhe/Tiefe	60 mm
Art der Verdrahtung	geeignet für Durchgangsverdrahtung
Leiterquerschnitt	0,35 mm ²
Anschlussart	Steckklemme
Farbkonsistenz (McAdam-Ellipse)	SDCM3
Farbwiedergabeindex (CRI/Ra)	90
Schwenkbar (°)	25
Deckenausschnitt (Ø: mm)	83
Dimmbare	Ja
Marke	SLC
Produziert von	The Light Group

Breite	96 mm
Länge	96 mm
Polzahl	2
Anschließbarer Leiterquerschnitt	1,5 - 2,5 mm ²
Leuchtenlichtausbeute	67 lm/W
Zugentlastung	Ja
Ausstrahlwinkel	36
Blendfaktor (UGR)	UGR<22
Dimmmethode	Phasenabschnitt
Dimming range	1-100%
GTIN	7070938065559


CREE-CXA1507-4-011213-3719005-2700K-200mA








 **ENERG** 


Scandinavian Lighting Concept
SLC1237



A 


B 

C 


D 

E 

F  

G 

9
kWh/1000h

 2019/2015

