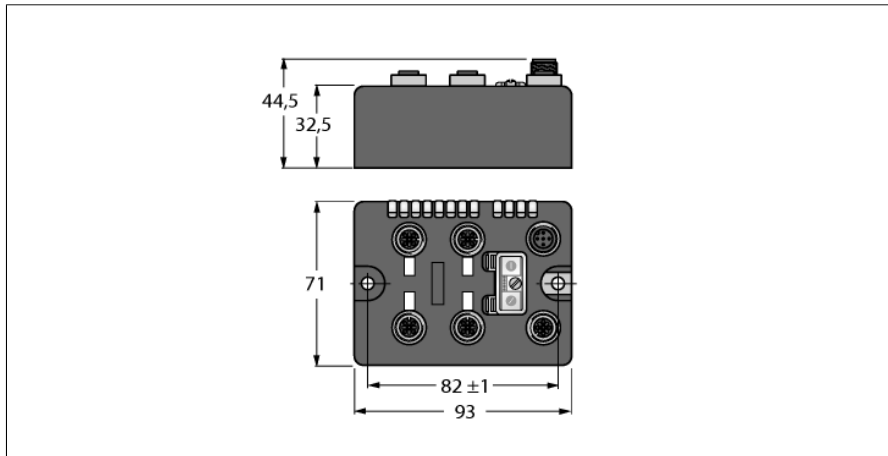


BL compact Feldbus Station für DeviceNet™
4 analoge Eingänge für Strom oder Spannung
BLCDN-4M12S-4AI-VI



- On-Machine™ kompakte Feldbus I/O Blocks
- DeviceNet™ Slave
- 125/250/500 kBit/s
- Zwei 5-polige M12-Steckverbinder zum Feldbusanschluss
- 2 Drehcodierschalter für Teilnehmer-Adresse
- IP69K
- M12 I/O Steckplätze
- LEDs zur Anzeige von Status und Diagnose
- Elektronik über Optokoppler galvanisch von der Feldebene getrennt
- 4 analoge Eingänge für Strom oder Spannung
- 0/4...20 mA or -10/0...+10 VDC (kanalweise umschaltbar)

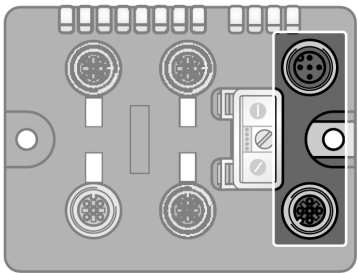
Typenbezeichnung	BLCDN-4M12S-4AI-VI
Ident-Nr.	6811003
Nennsystemspannung	24 VDC
Systemversorgung	über DeviceNet
Zulässiger Bereich V+	11...30VDC
Nennstrom V+	42 mA
Max. Strom V+	4 A
Übertragungsrate Feldbus	125/250/500 Kbit/s
Einstellung Übertragungsrate	automatische Erkennung
Adressbereich Feldbus	0...63
	64...80 (programmierbar MACID)
	81...99 (herstellerspezifisch)
Adressierung Feldbus	2 dez. Drehkodierschalter
Anschlussstechnik Feldbus	2 x M12
Feldbusabschluss	5-polig
Serviceschnittstelle	extern
Vendor ID	RS232 Interface
Produkt Typ	48
Produkt Code	12
	11003
Analoge Eingänge	vom 4AI-VI
Betriebsarten	0/4 ... 20 mA oder -10/0 ... 10 VDC
Art der Eingangsdiagnose	Kanaldiagnose
Sensorversorgung	24 VAC, max. 1 A
Eingangswiderstand	Strom: < 0,125 KΩ, Spannung: < 98,5 KΩ
Grenzfrequenz analog	< 20 Hz
Grundfehlergrenze bei 23 °C	< 0.3 %
Wiederholgenauigkeit	< 0.05 %
Temperaturkoeffizient	< 300 ppm / °C v.E.
Auflösung	16 Bit
Messprinzip	Sigma Delta
Messwertdarstellung	16 Bit Signed Integer
	12 Bit Full Range linksbündig

BL compact Feldbus Station für DeviceNet™
4 analoge Eingänge für Strom oder Spannung
BLCDN-4M12S-4AI-VI

Abmessungen	93 x 71 x 32.5 mm
Montage	2 x 5.4 mm Lochmaß, 1.7 Nm Drehmoment
Gewicht	320 ± 20 g
Gehäusematerial	Nylon glasfaserverstärkt, Stecker nickelbeschichtet
Gehäusefarbe	schwarz
Material Fenster	Lexan
Material Schraube	nickelbeschichtetes Messing
Material Label	Polyester with polycarbonate overlay
Material Etikett Erde	nickelbeschichtetes Messing
Schutzart	IP67 IP69K
Betriebstemperatur	-40...+70 °C
Lagertemperatur	-40...+85 °C
Relative Feuchte	15 to 95% (nicht kondensierend)
Schwingungsprüfung	nach IEC 61131-2
- bis 20 g (bei 10 bis 150 Hz)	Bei Festmontage auf Trägerplatte oder Maschinenkörper.
Schockprüfung	nach IEC 61131-2
Elektromagnetische Verträglichkeit	nach IEC 61131-2
Zulassungen und Zertifikate	CE, cULus

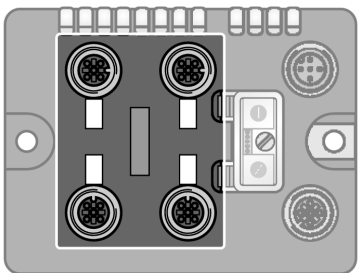
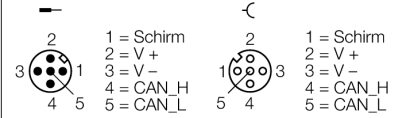
BL compact Feldbus Station für DeviceNet™
4 analoge Eingänge für Strom oder Spannung
BLCDN-4M12S-4AI-VI

Pinbelegung und Anschlussbilder



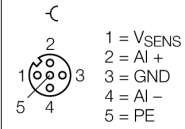
DeviceNet™
Feldbuskabel (Beispiel): □ RSC RKC 572-2M □ Ident-No. U0323 □
oder □ RSC-RKC572-2M □ Ident-No. 6603629

Pinbelegung

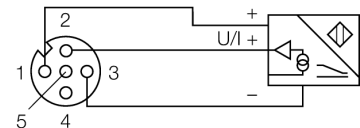
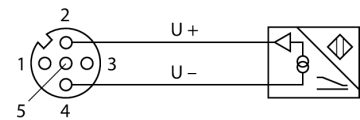
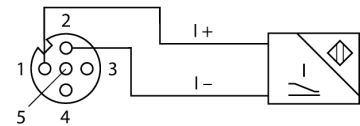


Analoge Eingänge
Verbindungskabel (Beispiel): □ RK 4.5T-2-RS 4.5T/S653 □ Ident-No. U2187-09 □ oder □ RKC4.5T-2-RSC4.5T/TEL □ Ident-No. 6625212

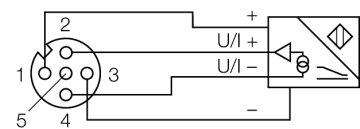
Pinbelegung



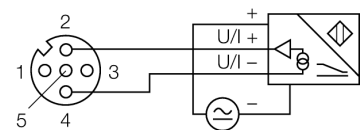
2-Leiter-Anschluss-technik (Strom)



4-Leiter Anschluss-technik



?



BL compact Feldbus Station für DeviceNet™
4 analoge Eingänge für Strom oder Spannung
BLCDN-4M12S-4AI-VI**Status: Stations-LED**

LED	Farbe	Status	Beschreibung
IOs		AUS	Keine Spannungsversorgung
	ROT	AN	Spannungsversorgung unzureichend
	ROT	BLINKEND (1 Hz)	Abweichende Stationskonfiguration
	ROT	BLINKEND (4 Hz)	Keine Modulbus-Kommunikation
	GRÜN	AN	Station OK
	GRÜN	BLINKEND	Force Mode aktiv
MNS		AUS	Keine Verbindung
	GRÜN	AN	Connection established
	GRÜN	BLINKEND (1 Hz)	No connection established, device OK
	ROT	AN	Duplicate MAC-ID
	ROT	BLINKEND	Verbindung Timeout-Fehler
IO	GRÜN	AN	I/O active
	GRÜN	BLINKEND (1 Hz)	One or more I/O in Idle State
	ROT	AN	One or more I/O error
	ROT	BLINKEND	One or more I/O in Faulted State

Status: I/O-LED

LED	Farbe	Status	Beschreibung
D *		AUS	Keine Diagnose aktiv
	ROT	AN	Stations / Modulbus Kommunikations Fehler
	ROT	BLINKEND (0.5Hz)	Sammeldiagnose
AI Kanäle 0...3		AUS	Kanal nicht aktiv
	GRÜN	AN	Kanal aktiv
	GRÜN	BLINKEND (0.5 Hz)	Messbereich unterschritten
	GRÜN	BLINKEND (4 Hz)	Messbereich überschritten

* Die „D“ LED signalisiert auch Gateway Diagnose

BL compact Feldbus Station für DeviceNet™
4 analoge Eingänge für Strom oder Spannung
BLCDN-4M12S-4AI-VI

I/O und Diagnosedaten Mapping

INPUT	BYTE	Bit 7	Bit 6	Bit 5	Bit 4	Bit 3	Bit 2	Bit 1	Bit 0
AI 1 ₀	0	AI 1 ₀ LSB							
	1	AI 1 ₀ MSB							
AI 1 ₁	2	AI 1 ₁ LSB							
	3	AI 1 ₁ MSB							
AI 1 ₂	4	AI 1 ₂ LSB							
	5	AI 1 ₂ MSB							
AI 1 ₃	6	AI 1 ₃ LSB							
	7	AI 1 ₃ MSB							
Diagnose	8	Modulnummer meldet Diagnose Daten							
	9	Austauschstation	-	Diagnose aktiv	-	-	-	-	-
Steckplatz 1 (ref. Byte 8)	10	-	-	-	-	-	-	Offener Stromkreis AI 1 ₀	Bereichsfehler AI 1 ₀
	11	-	-	-	-	-	-	Offener Stromkreis AI 1 ₁	Bereichsfehler AI 1 ₁
	12	-	-	-	-	-	-	Offener Stromkreis AI 1 ₂	Bereichsfehler AI 1 ₂
	13	-	-	-	-	-	-	Offener Stromkreis AI 1 ₃	Bereichsfehler AI 1 ₃