



SAT-VERTEILER

SAT-Verteiler 5-2400 MHz

- ▶ DC-Pass 24 V, 1 A max. (Ausgang-Eingang).
- ▶ Druckfußgehäuse.
- ▶ F-Anschlüsse.
- ▶ **FN-Serie. Eingang und Ausgänge auf einer Seite, dadurch weniger Platzbedarf!**
- ▶ Mit Wandabstandshalterung.
- ▶ 4-Fingerkontakte.
- ▶ Brummentkoppelt durch Trennkondensatoren.



▲ SAV25FN (5150)



▲ SAV39FN (5151)



▲ SAV512FN (5153)

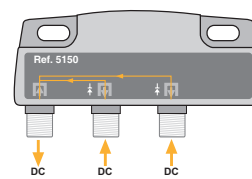
Art.Nr.	Ref.Nr.	Beschreibung
<b>Verteiler 5-2400MHz - DC-Pass (OUT-IN)</b>		
SAV25FN	5150	2-fach
SAV39FN	5151	3-fach
SAV49FN	5152	4-fach
SAV512FN	5153	5-fach
SAV616F	7441	6-fach
SAV819F	7406	8-fach
<b>Zubehör</b>		
FRC750	3829	F-Abschlusswiderstand DC-entkoppelt
FR 75	405802	F-Abschlusswiderstand



▲ FR75 (405802)



▲ FRC750 (3829)



DC-Pass von den Ausgänge zum Eingang

Art.Nr.	SAV25FN	SAV39FN	SAV49FN	SAV512FN	SAV616F	SAV819F
Ref.Nr.	5150	5151	5152	5153	7441	7406
Fach	2	3	4	5	6	8
Frequenzbereich	MHz 5 ... 2400					
Verteildämpfung Terr./SAT	4/5	7/9	7,5/10	10/12	12/16	14/19
Entkopplung	> 25					
Schirmungsmaß	30-300 MHz		dB > 85			
	300-470 MHz		dB > 80			
	470-1000 MHz		dB > 75			
	1000-2000 MHz		dB > 55			
Abmessungen (B x H x T)	mm 75 x 40 x 25		120 x 40 x 25		122 x 29 x 60	
Symbol						

SAT-VERTEILER

SAT-Verteiler 5-2400 MHz



- ▶ DC-Pass 24 V, 1 A max. (in beiden Richtungen).
- ▶ Druckgußgehäuse.
- ▶ F-Anschlüsse.
- ▶ **FN-Serie. Eingang und Ausgänge auf einer Seite, dadurch weniger Platzbedarf!**
- ▶ 4-Fingerkontakte.
- ▶ Brummentkoppelt durch Trennkondensatoren.



▲ SDCV49FN (5156)



▲ SDCV819F (5159)

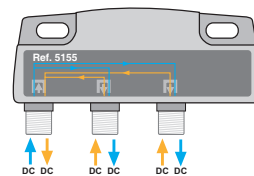
Art.Nr.	Ref.Nr.	Beschreibung
<b>Verteiler 5-2400MHz-DC-Pass in beiden Richtungen</b>		
SDCV25FN	5155	2-fach
SDCV49FN	5156	4-fach
SDCV512FN	5157	5-fach
SDCV616F	5158	6-fach
SDCV819F	5159	8-fach
<b>Aktiver SAT-Verteiler 950-2150MHz</b>		
SAV8VST	7402	8-fach
<b>Zubehör</b>		
FRC750	3829	F-Abschlusswiderstand DC-entkoppelt
FR 75	405802	F-Abschlusswiderstand



▲ FR75 (405802)



▲ FRC750 (3829)



DC-Pass in beiden Richtungen

Art.Nr.	SDCV25FN	SDCV49FN	SDCV512FN	SDCV616F	SDCV819F	SAV8VST				
Ref.Nr.	5155	5156	5157	5158	5159	7402				
Fach	2	4	5	6	8	8				
Frequenzbereich	MHz 5 ... 2400					950-2150				
Verteildämpfung Terr./SAT // Verstärkung	4/5	7,5/10	10/10	10/11,7	11/13,6	5-7,5				
Entkopplung	> 25		> 20			12				
Schirmungsmaß	30-300 MHz	300-470 MHz	470-1000 MHz	1000-2000 MHz	dB > 85					
							dB > 80			
									dB > 75	
DC Durchgänge	#	2	4	5	6	8	8			
Abmessungen (B x H x T)	mm	75 x 40 x 25	120 x 40 x 25		122 x 60 x 29		141 x 97 x 24			
Symbol										