

Leuchtmittel



Artikelnummer **1206625LF**

GTIN **4029299945706**

DeepLink Datenblatt <https://www.ridi.de/go/1206625LF>



Produktbeschreibung

Leuchtmittel R-TUBE mit einem Lichtstrom von 2870 lm in Lichtfarbe 830 und einem Farbwiedergabeindex von ≥ 80 . Hohe Lichtqualität durch eine Farbortoleranz von < 3 SDCM. Abdeckung matt. Leistung 18 W. RIDI-TUBE Systeme durch Fassungssystem durch Endverbraucher wechselbar. Werkseitige Montage der elektrischen Komponenten in annähernd allen Leuchten aus dem RIDI-Programm. Werkzeuglose bauseitige Montage der RIDI-TUBE ähnlich Leuchtstofflampen.

Allgemein

Produktkategorie Leuchtmittel

Abmessungen

Maß L	849 mm
Maß B	23 mm
Maß H	23 mm
Nettogewicht	0,280 kg

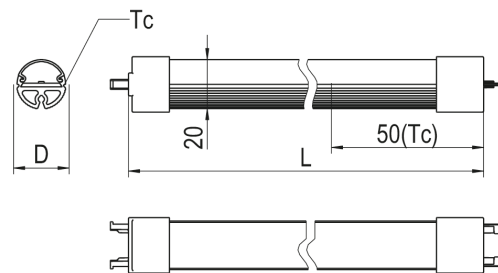
Elektrische Ausführung

Stromaufnahme 650 mA

Leuchtmittel

Farbwiedergabeindex Ra	≥ 80
Farbtemperatur	3000 K
Farbortoleranz(SDCM)	< 3 SDCM
Leistung des Leuchtmittels	18 W
Leuchtmittellichtstrom	2870 lm
Leuchtmittelleffizienz	159,4 lm/W
Energieverbrauch	13 kWh/1.000 h

Maßzeichnung




Ausschreibungstext

Leuchtmittel R-TUBE mit einem Lichtstrom von 2870 lm in Lichtfarbe 830 und einem Farbwiedergabeindex von ≥ 80 . Hohe Lichtqualität durch eine Farbortoleranz von < 3 SDCM. Abdeckung matt. Leistung 18 W. RIDI-TUBE Systeme durch Fassungssystem durch Endverbraucher wechselbar. Werkseitige Montage der elektrischen Komponenten in annähernd allen Leuchten aus dem RIDI-Programm. Werkzeuglose bauseitige Montage der RIDI-TUBE ähnlich Leuchtstofflampen.

Artikelnummer: 1206625LF
Artikelbezeichnung: R-TUBE-G2 085-830M0300 LF
Produktkategorie: Leuchtmittel
Maß L: 849 mm
Maß B: 23 mm
Maß H: 23 mm
Stromaufnahme: 650 mA
Abdeckung: matt
Farbwiedergabeindex Ra: ≥ 80
Farbtemperatur: 3000 K
Lichtfarbe: 830
Farbortoleranz (SDCM): < 3 SDCM

Energielabel


The energy label features the European Union flag and the word 'ENERGY' with a lightning bolt icon. Below this, the brand name 'RIDI' and the product code '1206625LF' are displayed. A vertical scale of energy efficiency classes from A to G is shown, with class E highlighted in black and a black arrow pointing to it from the right. At the bottom left, the energy consumption is listed as '19 kWh/1000h'. To the right of this is a QR code and the date '2019/2015'.



RIDI
1206625LF

A
B
C
D
E
F
G

19
kWh/1000h



2019/2015