
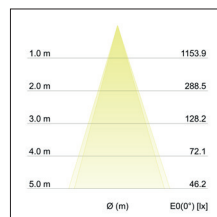
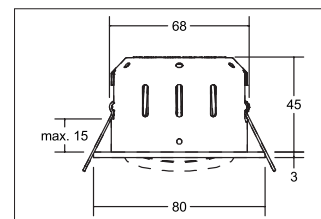
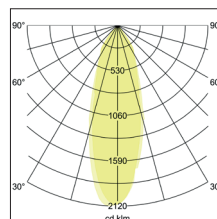


LED-Einbaustrahler INDIWO68, schwenkbar, dim2warm

Artikel-Nr. 12463643



LED-Einbaustrahler INDIWO68, schwenkbar, dim2warm, titan matt, rund. Ausgeführt in kompakter Bauform für werkzeuglose Schnellmontage zum Deckeneinbau. Wird die Leuchte gedimmt, verringert sich die Farbtemperatur.

Einbaustrahler geeignet zur direkten Montage auf normal entflammaren Baustoffen. Wärmedämmung zulässig. Ausführung: Plug&Play, Montageart: Einbaumontage, Montageort: Deckenmontage, Material: Aluminium / Stahl / Kunststoff, Schutzart: nach DIN EN 60529: IP20, Schutzklasse: (EN 61140) III, Leistung: 5.5W, Anzahl der Leuchtmittel / Fassungen: 1.0 Stk, Lichtstrom: 550lm, Farbtemperatur: von 3000 K bis 1800 K, Lichtfarbe: weiß, Abstrahlwinkel: 36°, Verstellbarkeit: schwenkbar, ohne Betriebsgerät, Art der Dimmung: abhängig vom Betriebsgerät. Diese Leuchte enthält eingebaute LED-Lampen. Die Lampen können in der Leuchte nicht ausgetauscht werden.

Artikel-Nr.	12463643
Stand:	20.07.2021 03:05

Lichtfarbe	3000 K - 1800 K
Farbe	titan
Abstrahlwinkel	36 °
Anzahl der Leuchtmittel / Fassungen	1 Stk
Material	Aluminium / Stahl / Kunststoff
Ausführung	Plug&Play
Leistung	5,5 W
Leuchtmittel	LED
Farbwiedergabe	CRI > 80

Ansteuerung	abhängig vom Betriebsgerät
Einbaudurchmesser	68 mm
Einbautiefe	45 mm
Strom	350 mA
Schutzart	IP20
Schutzklasse	III
Verstellbarkeit	schwenkbar
Schwenkwinkel	15 °
Schaltungsart	Reihenschaltung