

Montagerahmen
MR 611-1/1-0 AG

210005060-00



Produktbeschreibung

Montagerahmen aus Zink-Druckguss, zur Aufnahme von einem Funktionsmodul.

Geeignet für Senkrecht- oder Waagrechtmontage. Mit Schnellbefestigungsschrauben für das Unterputzgehäuse und Siedle-Vario-Schlüssel.

Technische Daten

Abmessungen (mm) B x H x T: 99,5 x 131 x 27

Artikelinformationen

Artikel-Bezeichnung	Artikelbeschreibung	Farbe	KG	Artikel-Nr.
MR 611-1/1-0 AG	Montagerahmen	Anthrazitgrau	B	210005060-00

Zubehör

Artikel-Bezeichnung	Artikelbeschreibung	Farbe	KG	Artikel-Nr.
MR 611-...	Montageset Befestigung Unterputzgehäuse	Sonstiges	E	210005104-00
MR 611-...	Schlüssel für Montagerahmen	Sonstiges	E	200015599-00
MR 611-...	Schlüssel für Montagerahmen	Sonstiges	E	210007513-00
Vario 611 AG	Lackstift	Anthrazitgrau	0	210007124-00


Ersatzteile

Artikel-Bezeichnung	Artikelbeschreibung	Farbe	KG	Artikel-Nr.
MR 611-...	Montageset Befestigung Unterputzgehäuse	Sonstiges	E	210005104-00
MR 611-...	Schlüssel für Montagerahmen	Sonstiges	E	210007513-00


Montagerahmen
MR 611-1/1-0 AG


210005060

Seite 2



Zeichnungen / Montage





Montagerahmen
MR 611-1/1-0 AG

210005060

Seite 3

Weitere Dokumente

Vario-Schlüssel	Produktinformation	816 kB	herunterladen
Vario 611 Montageanleitung	Produktinformation	792 kB	herunterladen
Allgemeine Konformitätserklärung	Konformitätserklärung	140 kB	herunterladen
REACH Information	Zusatzinformation	824 kB	herunterladen