

PLL-ECO 593.0625.30.1/DALI



Beschreibung

- Einlegetlichtfeld für abgehängte Deckensysteme mit sichtbarem T-Profil Modul (625 x 625)
- homogenes Lichtbild
- geringe Blendwerte
- keine UV- und Wärmestrahlung
- hohe Wartungsfreundlichkeit
- Leuchtgehäuse aus Aluminiumblech
- externe Platzierung des Betriebsgeräts auf dem Leuchtenkörper möglich
- Acrylglassdiffusor opal
- werkzeugloses Einlegen in Decke
- Anschluss an Betriebsgerät über Leuchtenkabel mit integriertem Stecker
- Betriebsgerät (LED-Konverter) inklusive (mit DALI Dimmung)

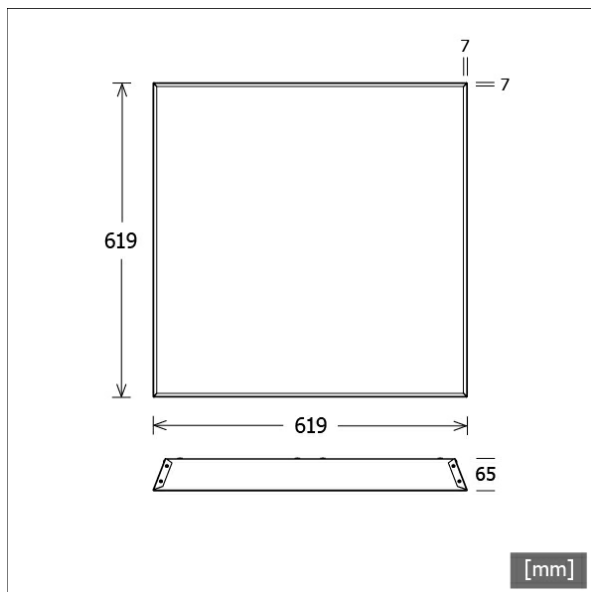
Standardoptionen



Sonderoptionen



Farbe	Artikelnummer	EAN
	657744	4043544666499

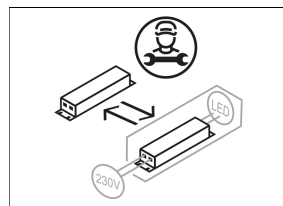
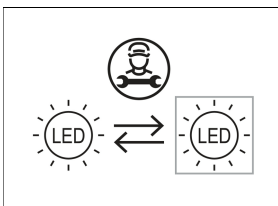


Lichttechnik / Normen

Leuchtmittel	LED Modul / CRI 80 / 3000 K
Lebensdauer	L90 B50 50.000 h L80 B50 100.000 h L80 B20 50.000 h
Systemleistung	32.0 W
Leuchten-Lichtstrom	3990 lm
Systemeffizienz	124.68 lm/W
Moduleffizienz	154.00 lm/W
UGR 4H/8H 70/50/20	20.7/20.7 (C0/C90)
Versorgungsspannung	220 - 240 V / 50 Hz
Schutzklasse	I
Schutzart	IP20

Abmessungen / Gewichte

Länge	619 mm
Breite	619 mm
Höhe	65 mm
Einbautiefe	100 mm
Nettogewicht	4.21 kg
Bruttogewicht	4.43 kg

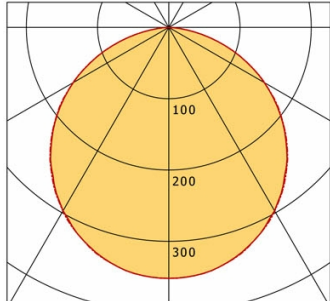


PLL-ECO 593.0625.30.1/DALI

PLL-ECO 593.0625.30.1/DALI

PL 59 Eco (1xLED 32W 830/3000K 3990lm)

— C0/C180 cd / 1000 lm - - - C90/C270



	C0	C90	C180	C270
0°	352	352	352	352
15°	338	338	338	338
30°	297	297	297	297
45°	233	235	233	235
60°	155	156	155	156
75°	65	66	65	66
90°	0	0	0	0
cd / 1000 lm				

Offset [m]	Cone width [m]		Illuminance [lx]
	C0-C180 Plane	C90-C270 Plane	
3.0	8.96	9.03	156.0
6.0	17.93	18.07	39.0
9.0	26.89	27.10	17.3
12.0	35.85	36.14	9.7
15.0	44.82	45.17	6.2

η	LED
Efficiency	125 lm/W
Direct/Indirect	↓ 100% / ↑ 0%
System Power	32 W
UGR	X=4H, Y=8H
Reflection factors	70/50/20
UGR C0/C180	20.7
UGR C90/C270	20.7
CIE Flux Codes	47 79 96 100 100
Ra/CRI	>80

LTS