

## PRODUKTDATENBLATT

# Vintage 1906 PenduLum Round Plaster White

Vintage 1906 PenduLum Round | Innenraum-Pendelleuchten, Vintage-Stil, E27 Sockel



### Anwendungsgebiete

- Wohnbereiche (Wohnzimmer, Esszimmer, Schlafzimmer usw.)
- Gewerbe (Hotels, Bars, Boutiquen usw.)

### Produktvorteile

- Individuelle Lichtszenarien durch Kombination mit dekorativen Leuchtmittel
- Hochwertige Optik und Haptik

### Produkteigenschaften

- Modernes minimalistisches Design
- Aus klassische Materialien
- Besondere Vintage-Wirkung bei Verwendung mit 1906-Lampen
- Flexible Montagemöglichkeiten
- 1,5 m langes Textilkabel



---

## TECHNISCHE DATEN

### Elektrische Daten

Nennspannung	220...240 V
Netzfrequenz	50...60 Hz
Schutzklasse	I
Betriebsart	Netzspannung

### Maße & Gewicht

Durchmesser	120,00 mm
Höhe	1630,00 mm
Produktgewicht	515,00 g
Kabellänge	1,5 m

1906 PENDULUM ROUND  
PLASTER E27 WT

### Materialien & Farben

Produktfarbe	Weiß
Gehäusefarbe	Weiß
Gehäusematerial	Stahl Gips
Glühdrahtprüfung nach IEC 60695-2-12	650 °C
Quecksilbergehalt der Lampe	0.0 mg

### Anwendung & Installation

Umgebungstemperaturbereich	-20...+40 °C
Lagertemperaturbereich	-20...+80 °C
Anschlussart	Schraubklemme, 3-polig
Schutzart	IP20
Dimmbar	Nein
Montageart	Abgehängt
Anwendungsumgebung	Innenanwendungen
Justierbar	Ja
Mit Leuchtmittel	Nein

Austauschbare Lichtquelleneinheit	Nein
Fassungsbezeichnung	E27

**Zertifikate & Standards**

Normen	CE / UKCA
Leuchte mit begrenzter Oberflächentemperatur "D-Zeichen"	Nein





**Zusätzliche Produktdaten**

Anmerkung zum Produkt	Maximale Lampenleistung: 25 W (LED 15 W)
Anzahl Leuchtmittel	1
BEG förderfähig	Nein

**Sicherheitshinweise**

- Alle elektrischen Anschlüsse dürfen nur von qualifiziertem Fachpersonal ausgeführt werden.
- Vorsicht, Gefahr des elektrischen Schlages.
- Produkt der Schutzklasse I. Alle elektrisch leitfähigen, metallischen Gehäuseteile, die im Betrieb oder während der Wartung im Fehlerfall Spannung aufnehmen können, müssen durchgängig mit dem Schutzleiter verbunden sein.
- Prüfen Sie die Wand/Decke auf ihre Eignung. Wenn Sie unsicher sind, holen Sie professionellen Rat ein.

**DOWNLOADS**

	Dokumente und Zertifikate	Name des Dokuments
	Bedienungsanleitung / Sicherheitshinweise	VINTAGE 1906 PENDULUM
	Rechtliche Hinweise	Safety insert G11219601
	Konformitätserklärung	CE Declaration 1906
	Konformitätserklärung UKCA	PENDULUM

**VERPACKUNGSMITTEL**

EAN	Verpackungseinheit (Stück pro Einheit)	Abmessungen (Länge x Breite x Höhe)	Bruttogewicht	Volumen
4099854419591	Faltschachtel 1	120 mm x 130 mm x 165 mm	641.00 g	2.57 dm <sup>3</sup>
4099854419607	Versandschachtel 4	280 mm x 260 mm x 190 mm	2924.00 g	13.83 dm <sup>3</sup>

Die genannten Produktnummern beschreiben die kleinste bestellbare Mengeneinheit. Eine Versandeinheit kann mehrere Einzelprodukte beinhalten.

Als Bestellmenge verwenden Sie bitte das Ein- oder Mehrfache einer Versandeinheit.

---

### Referenzen / Verweise

– Mehr Informationen unter [www.ledvance.de/consumer/produkte/produkt-stories/vintage-edition-1906](http://www.ledvance.de/consumer/produkte/produkt-stories/vintage-edition-1906)

---

### Haftungsausschluss

Änderungen und Irrtümer vorbehalten. Vergewissern Sie sich, dass Sie immer den neuesten Stand verwenden.