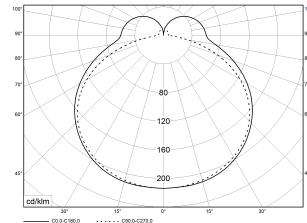
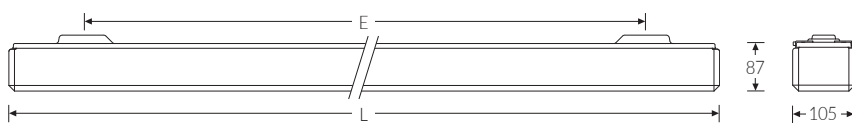


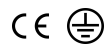
## EURO-LINIE 1550 ML BASIC 830 6300lm 55W | Artikelnummer 70123150



PMMA  
650°C

IK02

HB



IP50

LED-Anbauleuchte, opale Abdeckung mit abgeschrägten Kanten aus Acrylglas (PMMA). Mit einstellbarer Lichtleistung (MultiLumen), im Auslieferungszustand ist der Maximalwert eingestellt. Geeignet für die Montage an Decke und Wand. Leuchtenunterteil aus weiß lackiertem Stahlblech. Schaumstoff-Profilabdichtung. Eingebauter Geräteträger/Reflektor aus Stahlblech weiß. Riegelverschluss aus Polycarbonat (PC) weiß. 3-polige Anschlussklemme mit Steckkontakt, Durchschleifen möglich. 2 Kabeleinführungen. Zugelassen für den Einsatz im Innenbereich.

### Montageart und Anwendungsbereich

- Decken- und Wandmontage  
Nur für den Einsatz in Innenbereichen zugelassen
- Grundbeleuchtung

### Technische Daten

Artikelnummer	70123150
GTIN (EAN)	4053995089174
Bestellbezeichnung	EURO-LINE 1550 ML BASIC
Lichtquelle	LED, austauschbar durch eine autorisierte Fachkraft
Energieeffizienzklasse(n) der verbauten Lichtquelle(n) (A-G)	Modul 1: D Modul 2: D
Anzahl Leuchtmittel	1
Dimmbarkeit	nicht dimmbar
Netzspannung	220-240V/50-60Hz
Spannungsart	AC/DC
Anschlussleistung min.	43 W
Anschlussleistung max.	55 W
Leistungs-/Powerfaktor	0,90
Lichtausbeute min. Bestromung	112 lm/W
Lichtausbeute max. Bestromung	115 lm/W
Leuchtenlichtstrom min.	4800 lm
Leuchtenlichtstrom max.	6300 lm
Flickerwert (Ripple)	<= 5%
Farbtemperatur max.	3000 K
Farbwiedergabeindex Ra	Ra > 80
Farbtoleranz (MacAdam)	3
Nennlebensdauer	50000 h
Lebensdauerbewertung	L80/B10
Lichtoptik	Wanne aus UV-beständigem Polymethylmethacrylat (PMMA)
Lichtverteilung	Extensiv

EURO-LINIE 1550 ML BASIC 830 6300lm 55W | Artikelnummer 70123150

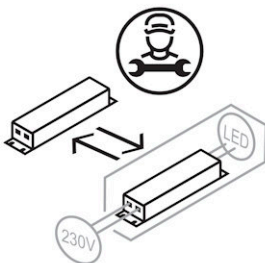
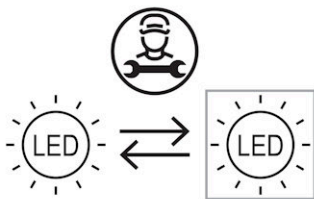
Technische Daten	
Abstrahlwinkel	120°
Blendungsbewertung UGR - max 4H-8H	25
Anschlussart	3-polige Anschlussklemme mit Steckkontakt
Anzahl Leuchten an Sicherungsautomat B16	30 Stück
Gehäuse	Gehäuse aus Stahlblech weiss
Kabeleinführung (Position)	rückseitig
Betriebs-Umgebungstemperatur - min.	-20 °C
Betriebs-Umgebungstemperatur - max.	25 °C
Prüfungen	
Schutzklasse	SK I
Schutzart	IP50
Schlagfestigkeit	IK02
Brennbarkeit (UL94)	HB
Glühdrahtfestigkeit	PMMA 650°C
CE-Konform	Ja
Maße und Gewichte	
Länge (L)	1560 mm
Breite (B)	105 mm
Höhe (H)	87 mm
Befestigungsabstand (E1)	1200 mm
Bruttogewicht (incl. Verpackung)	3,2 Kg
Nettogewicht	2,7 Kg
Inhalts- / Verpackungsmenge	1 Stück
Paletteneinheit	100 Stück

EURO-LINIE 1550 ML BASIC 830 6300lm 55W | Artikelnummer 70123150

## Ersatzteile



Artikelnummer	Bestellbezeichnung
45540000	Wanne Euro-Line 158 opal



Die genannten Werte sind Bemessungswerte. Die Werte gelten, wenn nicht anders angegeben, für eine Umgebungstemperatur von 25°C. Lichttechnische Werte unterliegen einer Allgmeintoleranz von +/-10%. Die technischen Inhalte entsprechen dem Stand bei Drucklegung. Änderungen und Irrtum bleiben vorbehalten.



**FLUOLITE Licht & Leuchten**  
Prinz-Eugen-Straße 21 | 88069 Tettnang  
Tel. +49 7542 517 51 | Fax +49 7542 517 49  
info@fluolite.de | [www.fluolite.de](http://www.fluolite.de)