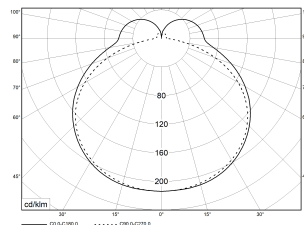
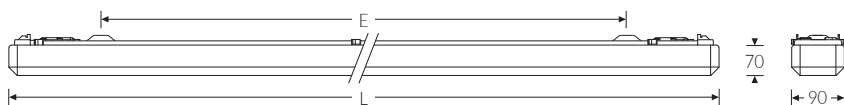


EURO-LINE MINI 1200 ML BASIC 830 4900lm 42W | Artikelnummer 70050100



Abbildung ähnlich



PMMA  
650°C

IK02

HB



LED-Anbauleuchte, opale Abdeckung mit abgeschrägten Kanten aus Acrylglas (PMMA). Mit einstellbarer Lichtleistung (MultiLumen), im Auslieferungszustand ist der Maximalwert eingestellt. Geeignet für die Montage an Decke und Wand. Leuchtenunterteil aus weiß lackiertem Stahlblech. Schaumstoff-Profilabdichtung. Eingebauter Geräteträger/Reflektor aus Stahlblech weiß. Riegelverschluss aus Polycarbonat (PC) weiß. 3-polige Anschlussklemme mit Steckkontakt, Durchschleifen möglich. 2 Kabeleinführungen. Zugelassen für den Einsatz im Innenbereich.

Technische Daten	
Artikelnummer	70050100
GTIN (EAN)	4053995088832
Bestellbezeichnung	EURO-LINE MINI1200ML BASIC
Lichtquelle	LED, austauschbar durch eine autorisierte Fachkraft
Energieeffizienzklasse(n) der verbauten Lichtquelle(n) (A-G)	Modul 1: D
Anzahl Leuchtmittel	1
Dimmbarkeit	nicht dimmbar
Netzspannung	220-240V/50-60Hz
Spannungsart	AC/DC
Anschlussleistung min.	27 W
Anschlussleistung max.	42 W
Leistungs-/Powerfaktor	0,90
Lichtausbeute min. Bestromung	115 lm/W
Lichtausbeute max. Bestromung	117 lm/W
Leuchtenlichtstrom min.	3100 lm
Leuchtenlichtstrom max.	4900 lm
Flickerwert (Ripple)	<= 5%
Farbtemperatur max.	3000 K
Farbwiedergabeindex Ra	Ra > 80
Farbtoleranz (MacAdam)	3
Nennlebensdauer	50000 h
Lebensdauerbewertung	L80/B10
Lichtoptik	Wanne aus UV-beständigem Polymethylmethacrylat (PMMA)
Lichtverteilung	Extensiv
Abstrahlwinkel	120°
Blendungsbewertung UGR - max 4H-8H	25

### Montageart und Anwendungsbereich

- Decken- und Wandmontage  
 Nur für den Einsatz in Innenbereichen zugelassen
- Grundbeleuchtung

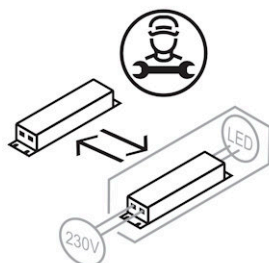
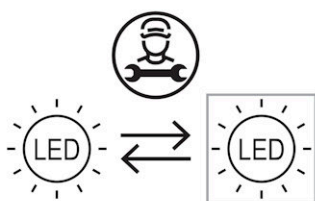
### EURO-LINE MINI 1200 ML BASIC 830 4900lm 42W | Artikelnummer 70050100

Technische Daten	
Anschlussart	3-polige Anschlussklemme mit Steckkontakt
Anzahl Leuchten an Sicherungsautomat B16	40 Stück
Kabeleinführung (Position)	rückseitig
Betriebs-Umgebungstemperatur - min.	-20 °C
Betriebs-Umgebungstemperatur - max.	25 °C
Prüfungen	
Schutzklasse	SK I
Schutzart	IP50
Schlagfestigkeit	IK02
Brennbarkeit (UL94)	HB
Glühdrahtfestigkeit	PMMA 650°C
CE-Konform	Ja
Maße und Gewichte	
Länge (L)	1215 mm
Breite (B)	90 mm
Höhe (H)	70 mm
Befestigungsabstand (E1)	900 mm
Bruttogewicht (incl. Verpackung)	2,1 Kg
Nettogewicht	1,8 Kg
Inhalts- / Verpackungsmenge	1 Stück
Paletteneinheit	200 Stück

EURO-LINE MINI 1200 ML BASIC 830 4900lm 42W | Artikelnummer 70050100

### Ersatzteile

Artikelnummer	Bestellbezeichnung
45535000	Wanne EURO-Line-O MINI T5



Die genannten Werte sind Bemessungswerte. Die Werte gelten, wenn nicht anders angegeben, für eine Umgebungstemperatur von 25°C. Lichttechnische Werte unterliegen einer Allgmeintoleranz von +/-10%. Die technischen Inhalte entsprechen dem Stand bei Drucklegung. Änderungen und Irrtum bleiben vorbehalten.



**FLUOLITE Licht & Leuchten**  
Prinz-Eugen-Straße 21 | 88069 Tettnang  
Tel. +49 7542 517 51 | Fax +49 7542 517 49  
info@fluolite.de | [www.fluolite.de](http://www.fluolite.de)