
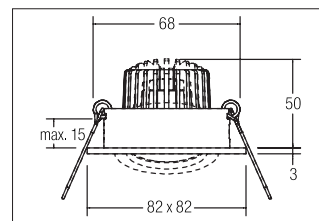
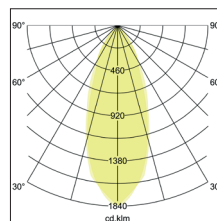


LED-Einbaustrahler
Artikel-Nr. 12374253



LED-Einbaustrahler, alu matt, quadratisch. Ausgeführt in kompakter Bauform für werkzeuglose Schnellmontage zum Decken-einbauAusführung: Plug&Play, Montageart: Einbaumontage, Montageort: Deckenmontage, Material: Aluminium / Glas, Schutzart: nach DIN EN 60529: IP20, Schutzklasse: (EN 61140) III, Leistung: 3W, Anzahl der Leuchtmittel / Fassungen: 1.0 Stk, Lichtstrom: 290lm, Farbtemperatur: 2700 K, Lichtfarbe: weiß, Abstrahlwinkel: 38°, Verstellbarkeit: schwenkbar, ohne Betriebsgerät, Art der Dimmung: sonstige . Diese Leuchte enthält eingebaute LED-Lampen. Die Lampen können in der Leuchte nicht ausgetauscht werden.

Artikel-Nr.	12374253
Stand:	19.07.2021 23:22

Lichtfarbe	2700 K
Farbe	aluminium
Länge	82 mm
Abstrahlwinkel	38 °
Anzahl der Leuchtmittel / Fassungen	1 Stk
Material	Aluminium / Glas
Ausführung	Plug&Play
Leuchtmittel	LED
Farbwiedergabe	CRI > 80
Ansteuerung	sonstige
Einbaudurchmesser	68 mm

Einbautiefe	50 mm
Strom	350 mA
Schutzart	IP20
Schutzklasse	III
Sprengring	ohne Sprengring
Verstellbarkeit	schwenkbar
Länge	82 mm
Breite	82 mm
Schwenkwinkel	20 °
Schaltungsart	Reihenschaltung