


Gehäuse-Aufputz
GA 612-1/1-01 SM
210012235-00



Produktbeschreibung

Aufputzgehäuse aus Aluminium-Strangpressprofil mit Zink-Druckguss-Eckverbindern und Stahlblechbodenplatte für 1 Funktionsmodul.

Komplett pulverbeschichtet bzw. lackiert, zur Aufnahme von Montagerahmen MR 611-1/1-0.

Technische Daten

Abmessungen (mm) B x H x T: 132 x 162 x 36,5

Artikelinformationen

| Artikel-Bezeichnung | Artikelbeschreibung | Farbe | KG | Artikel-Nr. |
|---------------------|---------------------|-----------------|----|--------------|
| GA 612-1/1-01 SM | Gehäuse-Aufputz | Silber-Metallic | A | 210012235-00 |

Zubehör

| Artikel-Bezeichnung | Artikelbeschreibung | Farbe | KG | Artikel-Nr. |
|---------------------|---------------------|-----------------|----|--------------|
| MR 611-1/1-0 SM | Montagerahmen | Silber-Metallic | B | 200016925-00 |
| Vario 611 SM | Lackstift | Silber-Metallic | 0 | 210007117-00 |


Ersatzteile

| Artikel-Bezeichnung | Artikelbeschreibung | Farbe | KG | Artikel-Nr. |
|---------------------|-----------------------------|-----------|----|--------------|
| GA 612-... | Montageset Gehäuse-Aufputz | Sonstiges | E | 200029981-00 |
| MR 611-... | Schlüssel für Montagerahmen | Sonstiges | E | 210007513-00 |


Gehäuse-Aufputz
GA 612-1/1-01 SM


210012235

Seite 2



Zeichnungen / Montage





Gehäuse-Aufputz
GA 612-1/1-01 SM

210012235

Seite 3

Weitere Dokumente

| | | | |
|----------------------------------|-----------------------|--------|---------------|
| Vario 611 Montageanleitung | Produktinformation | 792 kB | herunterladen |
| Allgemeine Konformitätserklärung | Konformitätserklärung | 140 kB | herunterladen |
| REACH Information | Zusatzinformation | 824 kB | herunterladen |