

# 368 Schraubendreher für Innen-Vierkantschrauben, # 2 x 300 mm

Kraftform Plus – Serie 300



|                    |               |                       |              |
|--------------------|---------------|-----------------------|--------------|
| <b>EAN:</b>        | 4013288040916 | <b>Abmessung:</b>     | 405x37x37 mm |
| <b>Teilenr:</b>    | 05117691001   | <b>Gewicht:</b>       | 109 g        |
| <b>Artikel-Nr:</b> | 368           | <b>Ursprungsland:</b> | CZ           |
|                    |               | <b>Zolltarifnr.:</b>  | 82054000     |

- Schraubendreher für Innen-Vierkantschrauben
- Mehrkomponentiger, ergonomischer Kraftform Griff
- Mit Griffkennzeichnung zum leichteren Finden und Sortieren des Werkzeugs
- Mit Sechskantabrollschutz gegen Wegrollen
- Die Wera Black Point-Spitze bietet Passgenauigkeit und optimierten Korrosionsschutz

Hochwertiger Kraftform Plus Schraubendreher für Innenvierkant-Schrauben. Das Farbleitsystem erlaubt dem Anwender das schnelle Auffinden und Identifizieren der benötigten Größe. Mehrkomponentiger Kraftform Griff für schnelles und schonendes Arbeiten. Der Sechskantabrollschutz verhindert lästiges Wegrollen am Arbeitsplatz. Mit Griffkennzeichnung zum leichteren Finden und Sortieren des Werkzeugs.



## Weblink

[https://products.wera.de/de/schraubendreher\\_kraftform\\_plus\\_serie\\_300\\_368.html](https://products.wera.de/de/schraubendreher_kraftform_plus_serie_300_368.html)

Wera - 368  
05117691001 - 4013288040916

Wera Werkzeuge GmbH  
Korzter Straße 21-25  
D-42349 Wuppertal  
Tel: +49 (0)2 02 / 40 45-0  
E-Mail: [info@wera.de](mailto:info@wera.de)

Kraftform Plus – Serie 300

**Kraftform**



Die Grundüberlegung zur Urform des Kraftform-Griffes – die Hand soll die Form des Handgriffs vorgeben – hat sich bis heute als richtig erwiesen. Bereits in den 60er Jahren entwickelte Wera mit dem weltweit anerkannten Fraunhofer-Institut für Arbeitswirtschaft und Organisation einen Schraubendrehergriff, der in der Form der menschlichen Hand angepasst ist. Nach langer Entwicklungsarbeit wurde 1968 der Wera Kraftform-Griff in den Markt eingeführt. Bis heute wurde er durch neue Technologien optimiert, jedoch hat er die bewährte Form behalten, denn auch die menschliche Hand hat sich seitdem nicht geändert.

**An die Hand angepasst**



Durch die hervorragend an die Hand angepasste Form des Kraftform-Griffs werden Handverletzungen wie Blasen und Schwielen vermieden. Wera Kraftform: Synonym für begreifbare Ergonomie!

**Schnelles Umgreifen**



Die für den Griff verwendeten harten Materialien garantieren schnelles Umgreifen ohne die Gefahr des „Festklebens“ der Haut am Griff. Die weichen, „rutschfesten“ Zonen ermöglichen die verlustarme Übertragung hoher Drehmomente.

**Große Kontaktfläche**



Die große Kontaktfläche – mit besonders hoher Reibung zu den Weichzonen – ergibt eine hohe Drehmomentübertragung, ohne durch Kanten verursachte Druckstellen.

**Griffkennzeichnung**



Die Griff-Kennzeichnung mit Schraubensymbol und -größe für leichteres Auffinden in der Werkzeugtasche und am Arbeitsplatz.

**Abrollschutz**



Der Sechskantabrollschutz erschwert lästiges Wegrollen am Arbeitsplatz. Damit hört die Suche nach heruntergefallenem Werkzeug auf.

**Wera Black Point Spitze**



Die Wera Black Point Spitze und ein aufwändiges Härteverfahren garantieren lange Nutzbarkeit der Spitze, erhöhten Korrosionsschutz und exakte Passgenauigkeit.






**Weblink**

[https://products.wera.de/de/schraubendreher\\_kraftform\\_plus\\_serie\\_300\\_368.html](https://products.wera.de/de/schraubendreher_kraftform_plus_serie_300_368.html)

Wera - 368  
05117691001 - 4013288040916

Wera Werkzeuge GmbH  
Korzter Straße 21-25  
D-42349 Wuppertal  
Tel: +49 (0)2 02 / 40 45-0  
E-Mail: info@wera.de

Weitere Varianten dieser Produktfamilie:

|                    |  | <br>mm | <br>mm | <br>mm | <br>inch |
|--------------------|---|---|---|---|---|
| 05117680001        | # 00  | 60  | 81  | 3,5   | 2 3/8   |
| 05117681001        | # 0   | 60  | 81  | 4,0   | 2 3/8   |
| 05117682001        | # 1   | 80  | 98  | 4,5   | 3 1/8   |
| 05117683001        | # 1   | 200   | 98  | 4,5   | 8   |
| 05117684001        | # 2   | 100   | 105   | 6,0   | 4   |
| 05117685001        | # 2   | 200   | 105   | 6,0   | 8   |
| <b>05117691001</b> | <b># 2</b>  | <b>300</b>  | <b>105</b>  | <b>6,0</b>  | <b>12</b>   |
| 05117686001        | # 3   | 150   | 112   | 8,0   | 6   |
| 05117687001        | # 4   | 200   | 112   | 8,0   | 8   |

**Weblink**
[https://products.wera.de/de/schraubendreher\\_kraftform\\_plus\\_serie\\_300\\_368.html](https://products.wera.de/de/schraubendreher_kraftform_plus_serie_300_368.html)

Wera - 368

05117691001 - 4013288040916

Wera Werkzeuge GmbH

Korzter Straße 21-25

D-42349 Wuppertal

Tel: +49 (0)2 02 / 40 45-0

E-Mail: [info@wera.de](mailto:info@wera.de)