



Installationshandbuch

DEVIreg™ 531

Elektronischer Thermostat

www.DEVI.com

DEVI® 
by Danfoss

Inhaltsverzeichnis

1	Einführung	3
	1.1 Technische Spezifikationen	4
	1.2 Sicherheitshinweise	5
2	Montageanweisungen	6
3	Garantie	10
4	Entsorgungsanweisungen	12

1 Einführung


DEVIreg™ 531 ist ein elektronischer Thermostat mit einem 2-poligen Schalter und einem Raumfühler zur Messung und Regelung der gewünschten Lufttemperatur. Er kann entweder eingelassen oder auf dem Fußboden montiert werden.

Der Thermostat verfügt über eine Taste zur Anpassung der Temperatur mit einer Skala von (~~5~~) 5 – 35 °C. Darüber hinaus verfügt der Thermostat über eine LED-Anzeige zur Darstellung von Bereitschaftszeiträumen (Grün) und Heizintervallen (Rot).

Weitere Informationen zu diesem Produkt finden Sie auch auf: devireg.devi.com

1.1 Technische Spezifikationen

Betriebsspannung	220-240 V~, 50 Hz
Leistungsaufnahme im Standby-Betrieb	Max 0.25 W
Relais: Ohmsche Last Induktive Last	Max. 15 A / 3450 W bei 230 V cos φ= 0,3 max. 1 A
Fühler	NTC 15 kΩ bei 25 °C
Fühlerwerte: 0 °C 25 °C 50 °C	42 kΩ 15 kΩ 6 kΩ
Hysterese	± 0.2 °C
Umgebungstemperatur	-10 bis +30°C
Frostschutztemperatur	5 °C - 0
Temperaturbereich	(0) 5-35°C mit Raumfühler
Max. Kabelspezifikation	1 x 4 mm ² oder 2 x 2,5 mm ²
Kugeldrucktemperatur	75 °C
Verschmutzungsgrad	2 (Nutzung im Haushalt)
Typ	1C
Lagerungstemperatur	-20 bis +65°C
IP-Schutzart	31

Schutzklasse	Klasse II - 
Abmessungen	85 x 85 x 36 mm
Gewicht	90 g

Das Produkt entspricht der EN/IEC-Norm „Automatische elektrische Steuerungen für Haushalt und ähnliche Nutzung“:

- EN/IEC 60730-1 (allgemein)
- EN/IEC 60730-2-9 (thermostatbezogen)

1.2 Sicherheitshinweise

Stellen Sie sicher, dass die Spannungsversorgung des Thermostaten vor der Installation unterbrochen ist.

WICHTIG: Wird ein Thermostat zur Regelung eines Fußboden-Heizelements in Verbindung mit einem Fußbodenbelag aus Holz oder einem ähnlichen Material verwendet, ist stets ein Bodenfühler vorzusehen. Hierbei darf die maximale Bodentemperatur 35 °C niemals überschreiten.

Bitte beachten Sie auch Folgendes:

- Die Installation des Thermostaten muss durch einen autorisierten und qualifizierten Installateur gemäß lokalen Vorschriften erfolgen.

- Der Thermostat muss mit der Spannungsversorgung über einen allpoligen Trennschalter verbunden sein.
- Verbinden Sie den Thermostaten stets mit einer unterbrechungsfreien Spannungsversorgung.
- Setzen Sie den Thermostaten weder Feuchtigkeit, Wasser, Staub noch übermäßiger Hitze aus.

2 Montageanweisungen



Platzieren Sie den Thermostaten in geeigneter Höhe an der Wand (typischerweise 80 – 170 cm).



Platzieren Sie den Thermostat in feuchten Räumen stets gemäß den lokalen Vorschriften zu IP-Klassen.



Platzieren Sie den Thermostaten nicht an der Innenseite einer Außenwand.




Bringen Sie den Thermostaten stets in einem Abstand von mindestens 50 cm zu Fenstern und Türen an.



Platzieren Sie den Thermostaten so, dass dieser nicht dem direkten Sonnenlicht ausgesetzt ist.

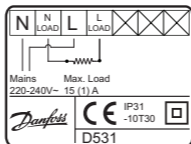
Führen Sie zur Montage des Thermostaten die folgenden Schritte aus:

1. Öffnen Sie den Thermostaten:



- Drücken Sie die Arretierung an der Unterseite des Thermostaten mit einem flachen Gegenstand ein.
- Lösen Sie vorsichtig die vordere Abdeckung ab.
- Nehmen Sie vorsichtig den Rahmen ab.

2. Schließen Sie den Thermostaten gemäß Schaltplan an.



Die Abschirmung des Heizkabels muss über einen separaten Stecker mit dem Erdleiter des Stromkabels verbunden werden.

Hinweis: Installieren Sie den Bodenfühler stets in einem Leerrohr im Boden.

3. Montieren Sie den Thermostaten und setzen Sie ihn wieder zusammen:
- Befestigen Sie den Thermostaten an einer Unteroder Aufputzanschlussdose, indem Sie die Schrauben durch die Öffnungen an den Seiten des Thermostaten führen.
 - Installieren Sie den Rahmen und die vordere Abdeckung in umgekehrter Montagereihenfolge.
4. Schalten Sie die Spannungsversorgung ein.

3 Garantie

Eine 2-jährige Produktgarantie gilt für:

- Thermostate: DEVlreg™ 531.

Sollten Sie entgegen allen Erwartungen bei Ihrem DEVI-Produkt auf Probleme stoßen, gewährt Ihnen DEVI ab dem **Kaufdatum** die DEVIwarranty unter folgenden Bedingungen: Während des Garantiezeitraums liefert Danfoss ein neues vergleichbares Produkt oder repariert das vorhandene Produkt, sofern festgestellt wird, dass dieses aufgrund der Ausführung, der Materialien oder der Herstellung fehlerhaft ist. Reparatur oder Austausch.

Die Entscheidung, ob eine Reparatur oder ein Austausch vorgenommen wird, liegt allein bei Danfoss. Danfoss haftet nicht für Folge- oder Nebenschäden einschließlich Schäden am Eigentum des Kunden oder zusätzlichen Betriebskosten. Eine Verlängerung des Garantiezeitraums nach durchgeführten Reparaturen wird nicht gewährt.

Die Garantie gilt nur dann, wenn das GARANTIEZERTIFIKAT vollständig und korrekt ausgefüllt wurde, der Defekt dem entsprechenden Installateur oder Verkäufer unverzüglich gemeldet wurde und ein Kaufnachweis vorliegt. Bitte beachten Sie, dass das GARANTIEZERTIFIKAT von dem autorisierten Installateur, der auch die Installation durchführt, ausgefüllt, abgestempelt und unterzeichnet werden muss (das Datum der Installation ist anzugeben). Bewahren Sie das GARANTIEZERTIFIKAT und die Kaufunterlagen (Rechnung, Quittung o. ä.) nach der Installation über den gesamten Garantiezeitraum hinweg auf.

Die DEVIwarranty deckt keine Schäden ab, die aufgrund unzulässiger Betriebsbedingungen, falscher Installation oder einer Installation durch einen nicht autorisierten Elektriker verursacht werden. Alle Arbeiten werden vollständig in Rechnung gestellt, falls festgestellt wird, dass für Danfoss eine Prüfung oder Reparatur von Defekten nötig wird, die durch einen der oben genannten Umstände verursacht wurden. Die DEVIwarranty gilt nicht für Produkte, die nicht vollständig bezahlt wurden. Danfoss wird jederzeit für eine schnelle und effiziente Beantwortung aller kundenseitigen Beanstandungen und Anfragen sorgen.

Alle Beanstandungen, deren Ursache eine der oben genannten Bedingungen darstellt, sind ausdrücklich von dieser Garantie ausgeschlossen.

Den vollständigen Garantietext finden Sie auf **www.devi.de**.
devi.danfoss.com/germany/garantie/

GARANTIEZERTIFIKAT

Die DEVI-Garantie ist ausgestellt auf:

Adresse _____ Stempel _____

Kaufdatum _____

Seriennummer des Produkts _____

Produkt _____ Art.-Nr. _____

*Anschlussleistung [W] _____

Installationsdatum und Unterschrift _____ Anschlussdatum und Unterschrift _____

**Nicht obligatorisch*



4 Entsorgungsanweisungen



Danfoss A/S

Nordborgvej 81
6430 Nordborg, Syddanmark
Denmark

Danfoss GmbH Bereich DEVI, Deutschland: DEVI - devl.de • +49 69 8088 5400 • cs@danfoss.de
Danfoss Ges.m.b.H. Bereich DEVI, Österreich: DEVI - devl.at • +43 720 548 000 • cs@danfoss.at

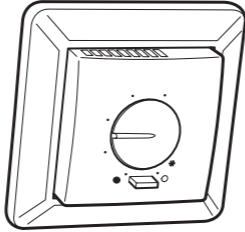
Alle Informationen, einschließlich, aber nicht beschränkt auf Informationen zur Auswahl von Produkten, ihrer Anwendung bzw. ihrem Einsatz, zur Produktgestaltung, zum Gewicht, den Abmessungen, der Kapazität oder zu allen anderen technischen Daten von Produkten in Produkthandbüchern, Katalogbeschreibungen, Werbungen usw., die schriftlich, mündlich, elektronisch, online oder via Download erteilt werden, sind als rein informativ zu betrachten, und sind nur dann und in dem Ausmaß verbindlich, als auf diese in einem Kostenvoranschlag oder in einer Auftragsbestätigung explizit Bezug genommen wird. Danfoss übernimmt keine Verantwortung für mögliche Fehler in Katalogen, Broschüren, Videos und anderen Drucksachen. Danfoss behält sich das Recht vor, ohne sonstige Bekanntmachung Änderungen an seinen Produkten vorzunehmen. Dies gilt auch für bereits in Auftrag genommene, aber nicht gelieferte Produkte, sofern solche Anpassungen ohne substantielle Änderungen der Form, Tauglichkeit oder Funktion des Produkts möglich sind.

Alle in dieser Publikation enthaltenen Warenzeichen sind Eigentum von Danfoss A/S oder Danfoss-Gruppenunternehmen. Danfoss und das Danfoss Logo sind Warenzeichen der Danfoss A/S. Alle Rechte vorbehalten.

DEVireg™ 531 JUSSI

140F1036

Thermostat -
Room Sensor
220-240V~
50-60Hz~
+5 to +35°C
15A/3450@230V~
IP 31



Product Documentation

FI SSTL 3531023



Designed in Denmark for Danfoss A/S

