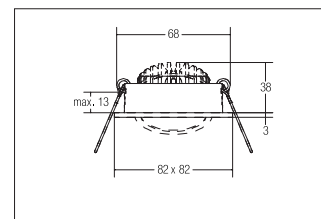
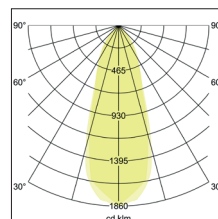




LED-Einbaustrahler  
**Artikel-Nr. 12262633**



| 1.0 m | 0.7 0.6 | 1369.2      |
|-------|---------|-------------|
| 2.0 m | 1.4 1.3 | 342.3       |
| 3.0 m | 2.1 1.9 | 152.1       |
| 4.0 m | 2.8 2.5 | 85.6        |
| 5.0 m | 3.5 3.1 | 54.8        |
|       | Ø (m)   | E0(0°) [lx] |



LED-Einbaustrahler, champagner matt, quadratisch. Ausgeführt in kompakter Bauform für werkzeuglose Schnellmontage zum DeckeneinbauAusführung: Plug&Play, Montageart: Einbaumontage, Montageort: Deckenmontage, Material: Aluminium / Polycarbonat, Schutzart: nach DIN EN 60529: IP20, Schutzklasse: (EN 61140) III, Leistung: 7W, Anzahl der Leuchtmittel / Fassungen: 1.0 Stk, Lichtstrom: 740lm, Farbtemperatur: 2700 K, Lichtfarbe: weiß, Abstrahlwinkel: 38°, Verstellbarkeit: schwenkbar, ohne Betriebsgerät, Art der Dimmung: abhängig vom Betriebsgerät . Diese Leuchte enthält eingebaute LED-Lampen. Die Lampen können in der Leuchte nicht ausgetauscht werden.

|                    |                  |
|--------------------|------------------|
| <b>Artikel-Nr.</b> | <b>12262633</b>  |
| <b>Stand:</b>      | 20.07.2021 03:13 |

|                                     |                            |
|-------------------------------------|----------------------------|
| Lichtfarbe                          | 2700 K                     |
| Farbe                               | champagner                 |
| Länge                               | 82 mm                      |
| Abstrahlwinkel                      | 38 °                       |
| Anzahl der Leuchtmittel / Fassungen | 1 Stk                      |
| Material                            | Aluminium / Polycarbonat   |
| Ausführung                          | Plug&Play                  |
| Leistung                            | 7 W                        |
| Leuchtmittel                        | LED                        |
| Farbwiedergabe                      | CRI > 80                   |
| Ansteuerung                         | abhängig vom Betriebsgerät |

|                   |                 |
|-------------------|-----------------|
| Einbaudurchmesser | 68 mm           |
| Einbautiefe       | 36 mm           |
| Strom             | 350 mA          |
| Schutzart         | IP20            |
| Schutzklasse      | III             |
| Verstellbarkeit   | schwenkbar      |
| Länge             | 82 mm           |
| Breite            | 82 mm           |
| Schwenkwinkel     | 30 °            |
| Schaltungsart     | Reihenschaltung |