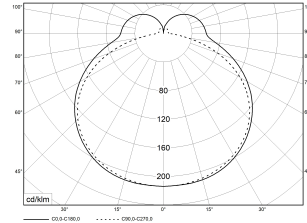
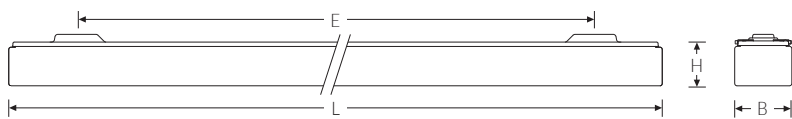


AOT 650 ML BASIC 840 3000lm 27W

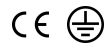
Artikelnummer 70103060



PMMA
650°C

IK02

HB



IP50

LED-Anbauleuchte mit opaler Abdeckung im klassischen Design aus Acrylglas (PMMA). Mit einstellbarer Lichtleistung (MultiLumen), im Auslieferungszustand ist der Maximalwert eingestellt. Geeignet für die Montage an Decke und Wand. Leuchtenunterteil aus weiß lackiertem Stahlblech. Schaumstoff-Profilabdichtung. Eingebauter Geräteträger/Reflektor aus Stahlblech weiß. Riegelverschluss aus Polycarbonat (PC) weiß. 3-polige Anschlussklemme mit Steckkontakt, Durchschleifen möglich. 2 Kabeleinführungen. Zugelassen für den Einsatz im Innenbereich.

Technische Daten

| | |
|--|---|
| Artikelnummer | 70103060 |
| GTIN (EAN) | 4053995089044 |
| Bestellbezeichnung | AOT 650 ML BASIC |
| Lichtquelle | LED, austauschbar durch eine autorisierte Fachkraft |
| Energieeffizienzklasse(n) der verbauten Lichtquelle(n) (A-G) | Modul 1: D |
| Anzahl Leuchtmittel | 1 |
| Dimmbarkeit | nicht dimmbar |
| Netzspannung | 220-240V/50-60Hz |
| Spannungsart | AC/DC |
| Anschlussleistung min. | 16 W |
| Anschlussleistung max. | 27 W |
| Leistungs-/Powerfaktor | 0,90 |
| Lichtausbeute min. Bestromung | 119 lm/W |
| Lichtausbeute max. Bestromung | 111 lm/W |
| Leuchtenlichtstrom min. | 1900 lm |
| Leuchtenlichtstrom max. | 3000 lm |
| Flickerwert (Ripple) | <= 5% |
| Farbtemperatur max. | 4000 K |
| Farbwiedergabeindex Ra | Ra > 80 |
| Farbtoleranz (MacAdam) | 3 |
| Nennlebensdauer | 50000 h |
| Lebensdauerbewertung | L80/B10 |
| Lichtoptik | Wanne aus UV-beständigem Polymethylmethacrylat (PMMA) |
| Lichtverteilung | Extensiv |

Montageart und Anwendungsbereich

- Decken- und Wandmontage
Nur für den Einsatz in Innenbereichen zugelassen
- Grundbeleuchtung

AOT 650 ML BASIC 840 3000lm 27W | Artikelnummer 70103060

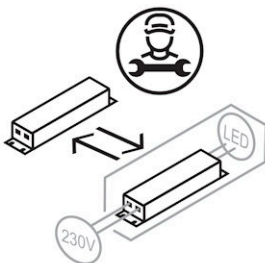
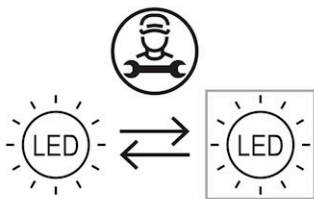
| Technische Daten | |
|--|---|
| Abstrahlwinkel | 120° |
| Blendungsbewertung UGR - max 4H-8H | 25 |
| Anschlussart | 3-polige Anschlussklemme mit Steckkontakt |
| Anzahl Leuchten an Sicherungsautomat B16 | 59 Stück |
| Gehäuse | Gehäuse aus Stahlblech weiss |
| Kabeleinführung (Position) | rückseitig |
| Betriebs-Umgebungstemperatur - min. | -20 °C |
| Betriebs-Umgebungstemperatur - max. | 25 °C |
| Prüfungen | |
| Schutzklasse | SK I |
| Schutzart | IP50 |
| Schlagfestigkeit | IK02 |
| Brennbarkeit (UL94) | HB |
| Glühdrahtfestigkeit | PMMA 650°C |
| CE-Konform | Ja |
| Maße und Gewichte | |
| Länge (L) | 650 mm |
| Breite (B) | 105 mm |
| Höhe (H) | 87 mm |
| Befestigungsabstand (E1) | 460 mm |
| Bruttogewicht (incl. Verpackung) | 1,7 Kg |
| Nettogewicht | 1,3 Kg |
| Inhalts- / Verpackungsmenge | 1 Stück |
| Paletteneinheit | 150 Stück |

AOT 650 ML BASIC 840 3000lm 27W | Artikelnummer 70103060

Ersatzteile



| Artikelnummer | Bestellbezeichnung |
|---------------|--------------------|
| 44960040 | Wanne RWAO 118 |



Die genannten Werte sind Bemessungswerte. Die Werte gelten, wenn nicht anders angegeben, für eine Umgebungstemperatur von 25°C. Lichttechnische Werte unterliegen einer Allgmeintoleranz von +/-10%. Die technischen Inhalte entsprechen dem Stand bei Drucklegung. Änderungen und Irrtum bleiben vorbehalten.



FLUOLITE Licht & Leuchten
Prinz-Eugen-Straße 21 | 88069 Tettnang
Tel. +49 7542 517 51 | Fax +49 7542 517 49
info@fluolite.de | www.fluolite.de