


Montagerahmen
MR 611-1/1-0 WH
200038850-00



Produktbeschreibung

Montagerahmen aus Zink-Druckguss, zur Aufnahme von einem Funktionsmodul.

Geeignet für Senkrecht- oder Waagrechtmontage. Mit Schnellbefestigungsschrauben für das Unterputzgehäuse und Siedle-Vario-Schlüssel.

Technische Daten

Abmessungen (mm) B x H x T: 99,5 x 131 x 27

Artikelinformationen

Artikel-Bezeichnung	Artikelbeschreibung	Farbe/Material	KG	Artikel-Nr.
MR 611-1/1-0 WH	Montagerahmen	Weiß-Hochglanz	D	200038850-00

Zubehör

Artikel-Bezeichnung	Artikelbeschreibung	Farbe/Material	KG	Artikel-Nr.
DSC 602-0	Diebstahlschutz-Controller	Schwarz	A	200017248-00
MR 611-...	Montageset Befestigung Unterputzgehäuse	Sonstiges	E	210005104-00
MR 611-...	Schlüssel für Montagerahmen	Sonstiges	E	200015599-00
MR 611-...	Schlüssel für Montagerahmen	Sonstiges	E	210007513-00
Vario 611 WH	Lackstift	Weiß-Hochglanz	O	210007121-00
ZDS 601-0	Zubehör-Diebstahlschutz	Schwarz	B	200015804-00


Ersatzteile

Artikel-Bezeichnung	Artikelbeschreibung	Farbe/Material	KG	Artikel-Nr.
MR 611-...	Montageset Befestigung Unterputzgehäuse	Sonstiges	E	210005104-00
MR 611-...	Schlüssel für Montagerahmen	Sonstiges	E	210007513-00



Montagerahmen
MR 611-1/1-0 WH


200038850

Seite 2



Zeichnungen / Montage





Montagerahmen
MR 611-1/1-0 WH

200038850

Seite 3

Weitere Dokumente

Vario 611 Montageanleitung

Produktinformation

1,1 MB

[herunterladen](#)

Vario-Schlüssel

Produktinformation

816 kB

[herunterladen](#)

REACH und RoHs Konformität

Zusatzinformation

43,6 kB

[herunterladen](#)