


Produktdatenblatt

Art. Nr. 96.453.7034.1

### Konfektionierte Leitung RST20i5KS-S 25 70SW

RST20i5 Anschlussleitung Stecker - freies Ende, 5-polig,  
konfektioniert mit Schraubtechnik, Anwendung 250/400V mit PE,  
20A, Kabeltyp H07RN-F, Länge 7,0m, Leiterquerschnitt 2,5mm<sup>2</sup>,  
Kodierfarbe schwarz



Art. Nr.	96.453.7034.1
EAN	4015573919983
Bestelleinheit	3 Stück

## Zulassungen



## Technische Daten

### Hinweis

Hinweis	Die Gesamtlänge kann um bis zu + / - 3 % abweichen.
---------	---

### Allgemein

Bemessungsstrom	20 A
Bemessungsspannung	250 V / 400 V
Bemessungsstoßspannung	4 kV
Verschmutzungsgrad	3
Verriegelbar	selbstverriegelnd (mit Werkzeug lösbar)
Codierfarbe / Kontakteinsatz	schwarz
Polkennzeichnung	1, 2, 3, N, PE
Gehäusefarbe mit Zugentlastung	schwarz

### Ausführung

Bauart	Kabelverschraubung
Anschlussart	Schraubanschluss
Leiter-Nennquerschnitt	2,5 mm <sup>2</sup>
Schutzart (IP)	IP66/68 (3m;2h) /IP69
Abisolierlänge	9 mm
Abmantellänge	35 mm
Leiterendenbehandlung	ultraschallverdichtete Aderenden
Typ der Leitung	H07RN-F
Farbe der Leitung	schwarz
Kabeldurchmesser min.	13,1 mm
Kabeldurchmesser max.	13,9 mm
Leistungsart	Stecker - freies Ende
Art der konfektionierten Leitung	Anschlussleitung
Ausführung Seite 1	freies Leitungsende
Ausführung Seite 2	Stecker
Geschirmt	nein

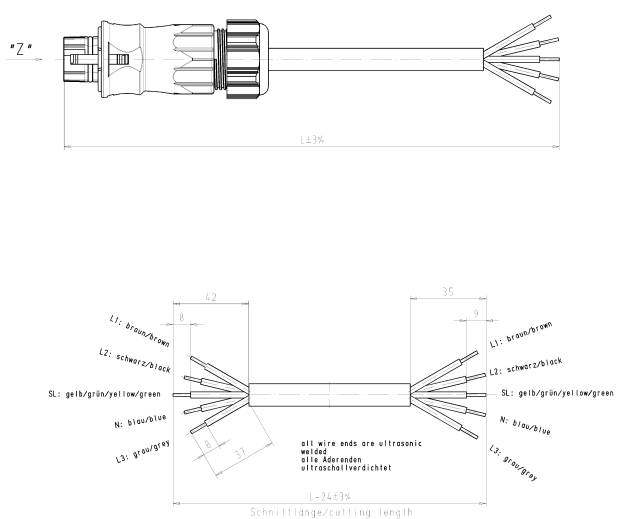
### Werkstoff

Oberflächenbehandlung	versilbert
Halogenfrei	nein
Leitung Dauertemperaturbeständigkeit	60 °C
Isolierteil Dauertemperaturbeständigkeit	100 °C
Brandlast	0 kWh

### Abmessungen

Gesamtlänge	7 m
-------------	-----


**Technische Zeichnung**




all wire ends are ultrasonic welded  
alle Adernenden ultraschallverdichtet

Schnittlänge/cutting length

Kodierung/keying 0  
(250V/20A)



Kabeltype/cable type H07RN-F5G2,5

Farbe/color	.F						
schwarz/black	.1						
lichtgrau/light grey	.0						
Teile-Nr.		L	Beispiel (Farbe: schwarz, lichtgrau)		Typ		
part-no.		XX in dm-Schritten	96.453.1034.1 = 10dm/L=1000mm		RST201SKS-S 25 10SW		
			96.453.1034.0		RST201SKS-S 25 10BL		
		XX in m-Schritten	96.453.1034.1 = 12 m/L=12000mm		RST201SKS-S 25 X12SW		
			96.453.1034.0		RST201SKS-S 25 X12BL		
<p><small>Die Zeichnung ist eine technische Zeichnung. Sie ist nur für den Zweck der Fertigung und Montage zu verwenden. Änderungen sind vorbehalten. Die Zeichnung ist nicht für die Montage von Endgeräten zu verwenden. Die Zeichnung ist nicht für die Montage von Endgeräten zu verwenden. Die Zeichnung ist nicht für die Montage von Endgeräten zu verwenden.</small></p>							
				<b>KONFEKT-LEITUNG</b> <small>Sie erhalten hier ein Produkt, das mit den technischen Zeichnungen und den technischen Zeichnungen übereinstimmt.</small>			