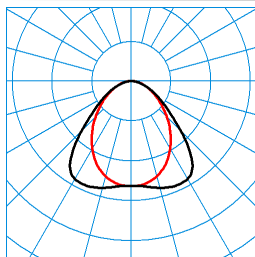


Produktmerkmale und Kenndaten













Anwendungsbereich	Büros Ausstellungsräume Eingangsbereiche Empfangsbereiche Flure Konferenzräume Unterrichtsräume
Leuchtentyp	LED-Schnellmontage-Leuchte,
Montageart	Anbau Abhängen
Leuchtenoptik	Optisches System bestehend aus einem PMMA-Refraktor-Reflektor-System mit zentrisch integrierten High-Power-LED.
Anschlussleistung	42 W
Farbtemperatur	4.000 K
Bemessungslichtstrom	4.100 lm
Lichtausbeute	97 lm/W
LED-Lebensdauer	L80 (25 °C) = 70.000 h L85 (25 °C) = 50.000 h
Farbwiedergabeindex	80
Farbtoleranz	3 SDCM
Photobiologische Klasse	Gruppe 0 - kein Risiko
Leuchtenfarbe	RAL9016 Verkehrsweiß
Leuchtenkörper	Modul-Außengehäuse aus stranggepresstem Aluminium mit exakt planen Sichtflächen und feinen Kantenradien. Tragprofil innen liegend, aus Stahlblech.
Elektrische Ausführung	Mit elektronischem Betriebsgerät, digital dimmbar (DALI).
Polzahl	7LV
Leitungsquerschnitt	2,50 mm ²
Anschlussart	Wieland GST/RST (TWW)
Monitoring Ready	Ja
Notlicht	Einzelbatterie 3h
Bemessungsfrequenz	50/60 Hz
Bemessungsspannung	220 - 240 V
Klirrfaktor (THD) < %	14 %
Schutzart	IP40
Schutzart Raumseitig	IP40
Schutzklasse	I
Schlagfestigkeit IK	IK07
Glühdrahtbeständigkeit	650 °C
Umgebungstemperatur	35 °C
Länge-Netto	1.130 mm
Breite-Netto	50 mm
Höhe-Netto	92 mm
Gewicht	6,2 kg

















Lichtverteilungskurven

**Cflex H1-E B 4000-840 EB3 01
TX039706**

 ■ C0 - C180
 ■ C90 - C270

 UGR I = 25,2
 UGR q = 25,4
 DIN 5040: A40
 UTE: 1,00 D
 CEN Flux Code: 56 86 97 100 100

Lieferbares Zubehör

Material	Bezeichnung
 E01 Deckenbefestigungsplatte 2342000	1 Stück, Deckenbefestigungsplatte mit Karabinerhaken
 E04 Gliederkette glz vz (20m) 2343400	Gliederkette glanzverzinkt (20 m).
 E06 Stahlseil (20m) u Sekundenkleber 2343700	20 m lang, mit Schnellkleber zur Sicherung der Seilenden
 E07 Seilzubehör (12St) 2343800	1 Satz (12 Stück), für Seilaufhängungen mit E 06 und E 03 SX
 ZAE/01 515 4691700	Deckenanschlussdose, eckig, weiß.
 ZAE/03 515 4691800	Deckenanschlussdose, eckig, silbergrau.
 Cflex ADSX/1500 6186100	Seilaufhängung aus verzinktem Stahlseil Ø 1,75 mm.
 Cflex ADSX/3000 6186200	Seilaufhängung aus verzinktem Stahlseil Ø 1,75 mm.
 Cflex ADSX/6000 6186300	Seilaufhängung aus verzinktem Stahlseil Ø 1,75 mm.
 Cflex DX 6186900	Deckenbefestigungsklammer für direkte Deckenmontage.
 Cflex ESX 6126700	Kopfstücke für Blindabdeckung,
 Cflex ASKX/1500 6126400	Verstellbares Spiralösensystem für Kettenschnellmontage, 1500 mm.
 Cflex ASKX/3000 6126500	Verstellbares Spiralösensystem für Kettenschnellmontage, 3000 mm.
 Cflex ASKX/6000 6126600	Verstellbares Spiralösensystem für Kettenschnellmontage, 6000 mm.
 Cflex ESKX 6186700	Aufhängeklammer mit Spiralösensystem.

	Cflex EKV 6186800	Aufhängeklammer für Kettenmontage.
	Cflex ASX/1500 6186400	Seilaufhängung aus verzinktem Stahlseil Ø 1,75 mm, 1500 mm.
	Cflex ASX/3000 6186500	Seilaufhängung aus verzinktem Stahlseil Ø 1,75 mm, 3000 mm.
	Cflex ASX/6000 6186600	Seilaufhängung aus verzinktem Stahlseil Ø 1,75 mm, 6000 mm.
	Cflex KSE/E-3PH VB 01 6126800	PC-Kopfstück für LED-Lichtbandsystem.
	Cflex KSE/LM-3PH 01 6126900	PC-Kopfstück für LED-Lichtbandsystem.
	Cflex VS 6188000	7-poliger Verbindungsstecker zur mittigen Einspeisung von LED-Lichtbandmodulen, mit zwei Stück Würgeknipplern.
	Cflex LH PC 01 6141200	PC-Leitungshalter,
	Cflex ZZT/315/1500 6146900	Transparente Zuleitung für LED-Lichtbandsystem.
	Cflex ZZT/315/3000 6147000	Transparente Zuleitung für LED-Lichtbandsystem.
	Cflex ZZT/315/6000 6147100	Transparente Zuleitung für LED-Lichtbandsystem.
	Cflex ZZT/515/1500 6147200	Transparente Zuleitung für LED-Lichtbandsystem.
	Cflex ZZT/515/3000 6147300	Transparente Zuleitung für LED-Lichtbandsystem.
	Cflex ZZT/515/6000 6147400	Transparente Zuleitung für LED-Lichtbandsystem.
	ZAE/01 515 D11 6191500	Deckenanschlussdose, eckig, weiß
	ZAR/01 7002300	Deckenanschlussdose, eckig, weiß.
	ZAR/03 7002400	Deckenanschlussdose, eckig, silbergrau.

Ausschreibungstext

LED-Schnellmontage-Leuchte, Ausführung als LED-Einzelleuchte oder Lichtband-Anfangsmodul. Befestigung wahlweise an Seil- oder Kettenaufhängung oder direkt an der Decke. Module werkzeuglos austauschbar. In Kombination mit Blindmodulen können Lichtband-Module werkzeuglos innerhalb eines Lichtbandes versetzt werden. Optisches System bestehend aus einem PMMA-Refraktor-Reflektor-System mit zentrisch integrierten High-Power-LED. Mit symmetrisch breit strahlender Lichtstärkeverteilung. Hoher Sehkomfort durch kontrastmindernde Wirkung der Refraktoroberfläche. Bemessungslichtstrom 4100 lm, Bemessungsleistung 42,00 W, Leuchten-Lichtausbeute 97 lm/W. Lichtfarbe neutralweiß, ähnlichste Farbtemperatur (CCT) 4000 K, Farbortoleranz (initial MacAdam) ≤ 3 SDCM, allgemeiner Farbwiedergabeindex (CRI) $R_a > 80$. Mittlere Bemessungslebensdauer $L_{80}(t_q 25^\circ\text{C}) = 70.000$ h, mittlere Bemessungslebensdauer $L_{85}(t_q 25^\circ\text{C}) = 50.000$ h. Modul-Außengehäuse aus stranggepresstem Aluminium mit exakt planen Sichtflächen und feinen Kantenradien. Tragprofil innen liegend, aus Stahlblech. Oberfläche weiß beschichtet (RAL 9016). Modullänge 1130 mm. Zulässige Umgebungstemperatur (ta): $0^\circ\text{C} - +25^\circ\text{C}$. Schutzklasse (EN 61140): I, Schutzart (DIN EN 60529): IP40, Stoßfestigkeitsgrad nach IEC 62262: IK07, Prüftemperatur Glühdrahttest gemäß IEC 60695-2-11: 650 °C. Anschluss an deckenseitig zugeführte Netzzuleitung mit integrierter 7-poliger Steckklemme bis 2,5 mm². Mit elektronischem Betriebsgerät, digital dimmbar (DALI). Die Leuchte ist Monitoring ready (MOR), liefert Leuchtendaten zur Überwachung oder vorausschauenden Wartung und ist damit kompatibel zu den TRILUX Digital Services (Energy Monitoring und Light Monitoring). Das Produkt erfüllt die grundlegenden Anforderungen der anwendbaren EU-Richtlinien

und des Produktsicherheitsgesetzes und trägt die CE-Kennzeichnung. In Notlichtausführung mit Einzelbatteriesystem, Nennbetriebsdauer 3 Stunden.
Leuchtenlichtstrom in der Betriebsart Notlicht 266 lm.