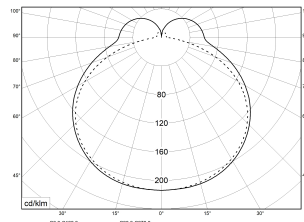
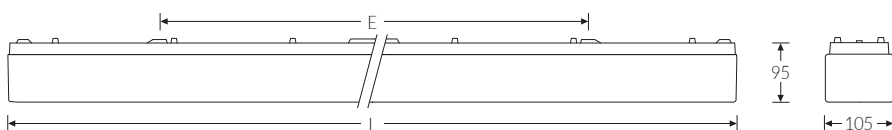


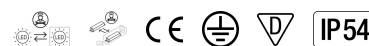
ALSF-O 1560 EL3h 4000K 5500lm 46W | Artikelnummer 60111570



PMMA
650°C

IK02

HB



LED-Anbauleuchte mit Ersatzlichtfunktion (Einzelbatterie). Opale Abdeckung im klassischen Design aus Acrylglas (PMMA). Geeignet für die Montage an Decke und Wand. Gehäuse aus weißem, glasfaserverstärkten Polyester, schwer entflammbar. Hochwertige, umlaufend Dichtung aus Polyurethan für erhöhte Anforderungen an die Schutzart. Eingebauter Geräteträger/Reflektor aus Stahlblech weiß. Sicherer und stabiler Halt der Wanne/Abdeckung durch innenliegende Verschlusstechnik. 5-polige Anschlussklemme mit Steckkontakt, Durchschleifen möglich. 2 Kabeleinführungen. Zugelassen für den Einsatz im Innenbereich und überdachten Außenbereich. Die LED-Module sind durch eine autorisierte Fachkraft austauschbar.

Technische Daten	
Artikelnummer	60111570
Bestellbezeichnung	ALSF-O LED 1560 EL3h
Betriebsgerät	LED-Konverter, austauschbar durch eine autorisierte Fachkraft
Lichtquelle	LED, austauschbar durch eine autorisierte Fachkraft
Anzahl Leuchtmittel	1
Dimmbarkeit	nicht dimmbar
Netzspannung	220-240V/50-60Hz
Spannungsart	AC/DC
Anschlussleistung max.	46 W
Leistungs/Powerfaktor	0,90
Lichtausbeute max. Bestromung	120 lm/W
Leuchtenlichtstrom max.	5500 lm
Flickerwert (Ripple)	<= 10%
Farbtemperatur	4000 K
Farbwiedergabeindex Ra	Ra > 80
Farbtoleranz (MacAdam)	3
Nennlebensdauer	50000 h
Lebensdauerbewertung	L80/B10
Lichtoptik	Wanne aus UV-beständigem Polymethylmethacrylat (PMMA)
Lichtverteilung	Extensiv
Abstrahlwinkel	120°
Blendungsbewertung UGR - max 4H-8H	22

Montageart und Anwendungsbereich

Decken- und Wandmontage
für den Einsatz im Innenbereich und überdachten Außenbereich

- Grundbeleuchtung mit Ersatzlichtfunktion

ALSF-O 1560 EL3h 4000K 5500lm 46W | Artikelnummer 60111570

Technische Daten

Anschlussart	5-polige Anschlussklemme mit Steckkontakt
Anzahl Leuchten an Sicherungsautomat B16	24 Stück
Gehäuse	Gehäuse aus schwer entflammbarem, glasfaserverstärktem Polyester (GRP)
Kabeleinführung (Position)	rückseitig
Notlicht-Energiequelle	EM Basic 3 STD
Betriebs-Umgebungstemperatur - min.	5 °C
Betriebs-Umgebungstemperatur - max.	25 °C

Prüfungen

Schutzklasse	SK I
Schutzart	IP54
Schlagfestigkeit	IK02
Brennbarkeit (UL94)	HB
Glühdrahtfestigkeit	PMMA 650°C
CE-Konform	Ja
D-Kennzeichnung	Ja

Maße und Gewichte

Länge (L)	1560 mm
Breite (B)	105 mm
Höhe (H)	95 mm
Befestigungsabstand (E1)	850 mm
Bruttogewicht (incl. Verpackung)	3,3 Kg
Nettogewicht	3,06 Kg
Inhalts- / Verpackungsmenge	1 Stück
Paletteneinheit	100 Stück

ALSF-O 1560 EL3h 4000K 5500lm 46W | Artikelnummer 60111570

Ersatzteile

Artikelnummer	Bestellbezeichnung
45000040	Wanne RWAO 158

