

SLC MiniOne Treiber 700mA 12W 9-18VDC

02/05/2022

SLC1210

Produktbeschreibung

Treiber für SLC MiniOne Einbauleuchten. Mindestens vier und höchstens sechs Einbauleuchten können angeschlossen werden. Funktioniert sowohl mit dem SLC MiniOne Schwenkbar als auch mit dem SLC MiniOne Fixed. Ein Splitter für drei bis sechs Einbauleuchten ist im Lieferumfang enthalten.

Technische Daten

| | |
|------------------------|--------------------|
| Ausführung | statisch |
| Gehäuse | Kunststoffgehäuse |
| Ausgangsspannung | 9 - 18 V |
| Ausgangsleistung | 6,3 - 12 W |
| Schutzklasse | II |
| Breite | 40 mm |
| Art des Ausgangsstroms | Konstantstrom (CC) |
| Mono | Ja |
| Frequenzbereich (Hz) | 50 - 60 |
| Einschaltstrom (A) | 5 |
| Betriebstemperatur | -20°C ~ +45°C |
| Dimmmethode | Phasenabschnitt |
| Marke | SLC |
| HS Code | 85041080 |

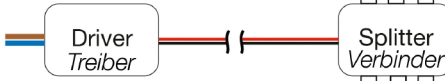
| | |
|----------------------------|-----------------|
| Dimmung Phasenabschnitt | Ja |
| Geeignet für Konstantstrom | Ja |
| Ausgangsstrom | 700 - 700 mA |
| Schutzart (IP) | IP20 |
| Länge | 109 mm |
| Höhe | 22 mm |
| Ausgangsleistung pro Kanal | - |
| Eingangsspannung (V) | 220 - 240 |
| Leistungsfaktor | 0,95 |
| Außenfarbe | Weiss |
| Tc (°C) | 80 |
| Dimmschnittstelle | Phasenabschnitt |
| Produziert von | The Light Group |





1-2 Mini One

Cable: 0,75 mm²
Max: 18 m



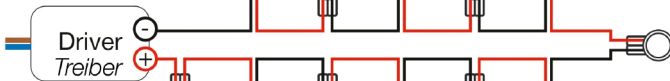
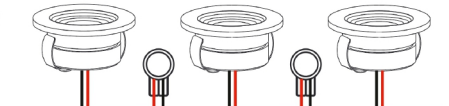
4-6 Mini One

Cable: 0,75 mm²
Max: 33 m



1-2 Mini One

Cable: 0,75 mm²
Max: 18 m total.



4-6 Mini One

Cable: 0,75 mm²
Max: 33 m total.

