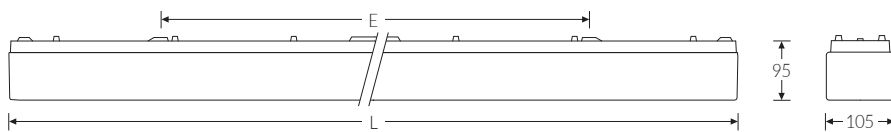
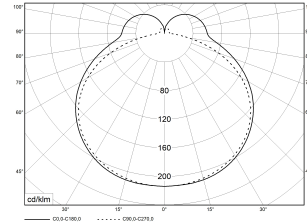


ALSF-O 1260 HF 4000K 4900lm 43W

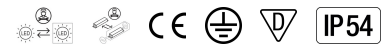
Artikelnummer 60111265



PMMA  
650°C

IK02

HB



LED-Anbauleuchte, schaltbar über integrierten HF-Sensor. Opale Abdeckung im klassischen Design aus Acrylglas (PMMA). Geeignet für die Montage an Decke und Wand. Gehäuse aus weißem, glasfaserverstärkten Polyester, schwer entflammbar. Hochwertige, umlaufend Dichtung aus Polyurethan für erhöhte Anforderungen an die Schutzart. Eingebauter Geräteträger/Reflektor aus Stahlblech weiß. Sicherer und stabiler Halt der Wanne/Abdeckung durch innenliegende Verschlusstechnik. 5-polige Anschlussklemme mit Steckkontakt, Durchschleifen möglich. 2 Kabeleinführungen. Zugelassen für den Einsatz im Innenbereich und überdachten Außenbereich. Die LED-Module sind durch eine autorisierte Fachkraft austauschbar.

#### Technische Daten

Artikelnummer	60111265
Bestellbezeichnung	ALSF-O LED 1260 HF-S
Betriebsgerät	LED-Konverter, austauschbar durch eine autorisierte Fachkraft
Lichtquelle	LED, austauschbar durch eine autorisierte Fachkraft
Anzahl Leuchtmittel	1
Dimmbarkeit	nicht dimmbar
Netzspannung	220-240V/50-60Hz
Spannungsart	AC/DC
Anschlussleistung max.	43 W
Leistungs/Powerfaktor	0,90
Lichtausbeute max. Bestromung	114 lm/W
Leuchtenlichtstrom max.	4900 lm
Flickerwert (Ripple)	<=4%
Farbtemperatur	4000 K
Farbwiedergabeindex Ra	Ra > 80
Farbtoleranz (MacAdam)	3
Nennlebensdauer	50000 h
Lebensdauerbewertung	L80/B10
Lichtoptik	Wanne aus UV-beständigem Polymethylmethacrylat (PMMA)
Lichtverteilung	Extensiv
Abstrahlwinkel	120°
Blendungsbewertung UGR - max 4H-8H	22

#### Montageart und Anwendungsbereich

Decken- und Wandmontage  
für den Einsatz im Innenbereich und überdachten Außenbereich

- Grundbeleuchtung

ALSF-O 1260 HF 4000K 4900lm 43W

Artikelnummer 60111265

#### Technische Daten

Anschlussart	5-polige Anschlussklemme mit Steckkontakt
Anzahl Leuchten an Sicherungsautomat B16	16 Stück
Gehäuse	Gehäuse aus schwer entflammbarem, glasfaserverstärktem Polyester (GRP)
Kabeleinführung (Position)	rückseitig
Betriebs-Umgebungstemperatur - min.	-20 °C
Betriebs-Umgebungstemperatur - max.	25 °C

#### Prüfungen

Schutzklasse	SK I
Schutzart	IP54
Schlagfestigkeit	IK02
Brennbarkeit (UL94)	HB
Glühdrahtfestigkeit	PMMA 650°C
CE-Konform	Ja
D-Kennzeichnung	Ja

#### Maße und Gewichte

Länge (L)	1260 mm
Breite (B)	105 mm
Höhe (H)	95 mm
Befestigungsabstand (E1)	740 mm
Bruttogewicht (incl. Verpackung)	2,77 Kg
Nettogewicht	2,48 Kg
Inhalts- / Verpackungsmenge	1 Stück
Paletteneinheit	100 Stück

ALSF-O 1260 HF 4000K 4900lm 43W | Artikelnummer 60111265

## Ersatzteile

Artikelnummer	Bestellbezeichnung
44970040	Wanne RWAO 136

