


# TRA-Lens Bedarfsübersicht für Zubehörteile

## Beispiel 1, Lichtband mit Leuchteneinsatz „Stoß an Stoß“

1x TRA-Lens Einspeise+Verbindungsset 35962900

1x TRA-Lens Endkappe Lichteinsatz 35974200



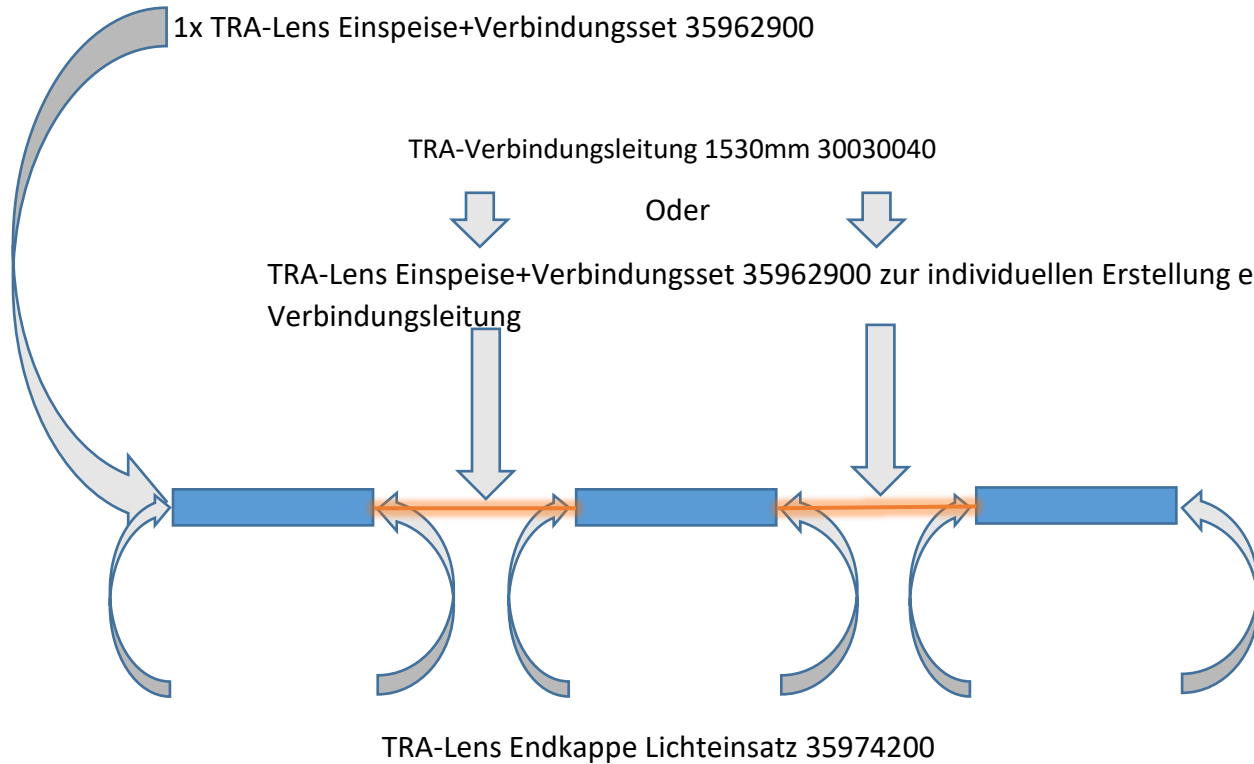
## Beispiel 2, Lichtband mit Leuchteneinsatz Abstand „jeder 2.“

1x TRA-Lens Einspeise+Verbindungsset 35962900

TRA-Verbindungsleitung 1530mm 30030040

Oder

TRA-Lens Einspeise+Verbindungsset 35962900 zur individuellen Erstellung einer Verbindungsleitung



# TRA-Lens Bedarfsübersicht für Zubehörteile

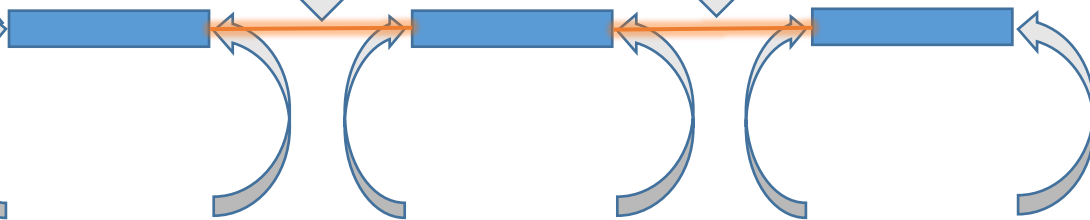
## Beispiel 3, Lichtband mit Abstand „kürzer wie ein Leuchteneinsatz“

1x TRA-Lens Einspeise+Verbindungsset 35962900

TRA-Verbindungsleitung 1530mm 30030040

Oder

TRA-Lens Einspeise+Verbindungsset 35962900 zur individuellen Erstellung einer Verbindungsleitung



TRA-Lens Endkappe Lichteinsatz 35974200

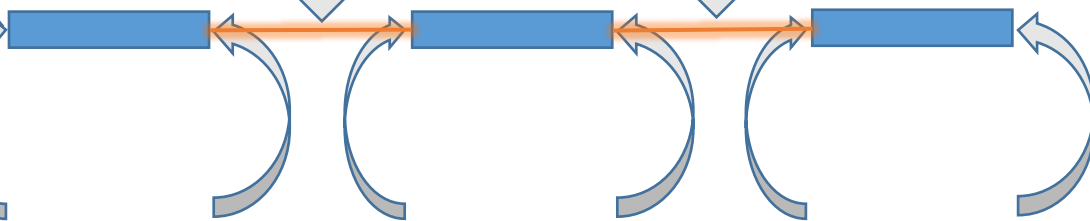
## Beispiel 4, Lichtband mit Abstand „länger wie ein Leuchteneinsatz“

1x TRA-Lens Einspeise+Verbindungsset 35962900

Je 2x TRA-Verbindungsleitung 1530mm 30030040

Oder

TRA-Lens Einspeise+Verbindungsset 35962900 zur individuellen Erstellung einer Verbindungsleitung



TRA-Lens Endkappe Lichteinsatz 35974200