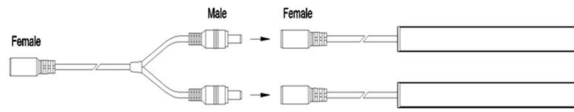



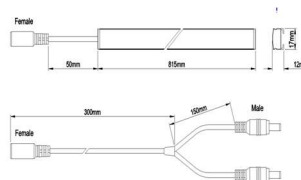
Leuchten Set Linear MONTAGE- UND GERBRAUCHSANLEITUNG



Um einen bestimmungsgemäßen und gefahrlosen Betrieb sicherzustellen, müssen Sie diese Gebrauchsanleitung beachten! Diese Anleitung gilt ausschließlich in Verbindung mit den oben genannten Produkten. Sie enthält wichtige Hinweise zur Inbetriebnahme und Handhabung und ist fester Bestandteil des Produkts. Achten Sie hierauf, auch wenn Sie dieses Produkt an Dritte weitergeben. Bei Missachtung der Gebrauchsanleitung, unsachgemäßer Verwendung oder Montage sowie bei jeder Modifikation erlischt die Gewährleistung & Garantie!
Die Linearleuchten sind ausschließlich für die Allgemeinbeleuchtung im trockenen Innenbereich (Schutzart IP20) im Temperaturbereich bis max. +30° C zugelassen. Die Montagehinweise auf der Rückseite sind zwingend zu beachten. Betreiben Sie das Produkt nur, wenn es einwandfrei funktioniert. Im Fehlerfall schalten Sie das Produkt sofort aus und betreiben es erst wieder nach Überprüfung durch einen Elektrofachkraft. Stellen Sie die Luftzirkulation sicher, befestigen Sie keine Dekoration an der Leuchte und beachten Sie, dass sich bei der Leuchte um ein 230V Produkt handelt und nur von Personen, die den Umgang mit elektrischer Energie einschätzen können, bedient werden darf.
Mit Ihrer Linearleuchte haben Sie für ein hochwertiges LED-Produkt mit einer langen Lebensdauer und geringer Wartung entschieden. Aufgrund der Schutzart IP20 reinigen Sie die Leuchte nur mit einem trockenen Tuch. Verwenden Sie auf keinen Fall aggressive Reinigungsmittel und Flüssigkeit, da diese die Leuchten zerstören könnten. Bitte helfen Sie mit, Abfall zu vermeiden. Sollten Sie sich einmal von diesem Artikel trennen wollen, so bedenken Sie bitte, dass viele seiner Komponenten aus wertvollen Rohstoffen bestehen und wiederverwertet werden können. Entsorgen Sie ihn daher nicht in der Mülltonne, sondern führen Sie ihn bitte Ihrer Sammelstelle für Elektrogeräte zu. Vielen Dank für Ihre Mithilfe!

Technische Daten

Leistung (W)	8,5 W
Farbtemperaturen	2700 K
Lichtstrom (lm)	380 lm
Effizienz (lm/W)	45 lm/W
Spannung	24 V DC
Energieeffizienz	A
Lebensdauer	50.000 Stunden
Umgebungstemperatur	-25 bis + 45 ° C

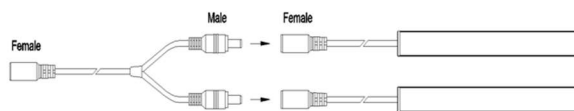



Dieses Produkt erfüllt die Anforderungen der geltenden europäischen und nationalen Richtlinien. Die Konformität wurde nachgewiesen, die entsprechende Erklärungen und Unterlagen sind beim Hersteller hinterlegt. Technische Änderungen vorbehalten. Aktuelle Informationen zum Produkt finden Sie auf www.barthelme.de.



24 V DC / IP 20 / Innenbereich / Energieeffizienz A - Icons

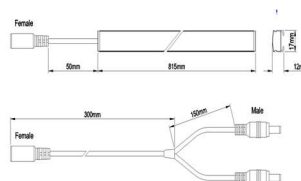
Luminaire Set linear INSTALLATION MANUAL



To ensure proper and safe operation, it is essential to follow these operating and assembly instructions! These instructions are only valid for the products named above. They contain important instructions for commissioning and handling and are an integral part of the product. If you pass this product to third parties, ensure that you also pass on these instructions. If product will be modified or installation manual and the intended application will be discharged, any guaranty and warranty claims will expire immediately!
Cevo dimmable (Phase cut) luminaires are designed for general indoor lighting (IP20) and maximum of +20° C is not allowed to exceed. The installation of the LED luminaire may only be performed by a certified electrician under consideration of the instructional manual at back side. Product is just allowed to be used if it works properly. If you recognize any malfunction switch of the luminaire and only use it after an effective review by an electrician. Ensure the air circulation and never put any decoration on the product. Moreover keep in mind that the product is powered by 230V, therefore only persons who are able to assess the risks of electrical power, should operate this luminaire.
Cevo Luminaires are maintenance free and long lasting. Due to IP20 never clean the product with water, instead use a dust cloth. Never use aggressive cleaning agents when cleaning the LED luminaire as this can lead to discoloration of the housing. Please help us to protect the environment and avoid rubbish. Should you at some stage wish to dispose of this product then please consider that many of the components of this product consist of valuable raw materials which can be reutilized. Therefore, please do not dispose of the product in the household rubbish but rather bring the article to your local collection point for electronic devices. Thank you for your assistance!

Technical Data

Power (W)	8,5 W
Color temperature	2700 K
Light Output (lm)	380 lm
Efficiency (lm/W)	45 lm/W
Voltage	24 V DC
Energy efficiency class	A
Lifetime	50.000 hours
Operating temperature	-25 bis + 45 ° C



Dieses Produkt fulfills the requirements of valid European and national regulations. The conformity has been proved and the corresponding declarations and documents are available at the manufacturer. For further information visit our homepage www.barthelme.de.



24 V DC / IP 20 / Innenbereich / Energieeffizienz A - Icons

MONTAGEANLEITUNG / INSTRUCTION MANUAL

