

PRODUKTDATENBLATT

Decor Concrete Wood Pendant 220 mm E27 Dark Gray

Decor Concrete | Dekorative Beton-Leuchten mit E27-Fassung



Anwendungsgebiete

- Innenraumanwendungen
- Korridore, Eingangsbereiche, Treppenhäuser, Wohnzimmer, Keller

Produktvorteile

- Hochwertige Optik und Haptik
- Flexible Lampen-Wahl dank der E27-Fassung
- Nachhaltig aufgrund des austauschbaren Leuchtmittels
- Einfache Montage
- Echtholz zu finden in einzelnen Varianten

Produkteigenschaften

- Gehäusematerial: Metall und Beton
- Textilkabel



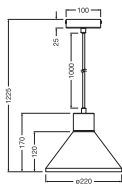
TECHNISCHE DATEN

Elektrische Daten

Nennspannung	220...240 V
Netzfrequenz	50...60 Hz
Schutzklasse	II
Betriebsart	Netzspannung

Maße & Gewicht

Durchmesser	220,00 mm
Höhe	1225,00 mm
Produktgewicht	1400,00 g



DECOR CONCRETE WOOD PEND
220 E27DG

Materialien & Farben

Produktfarbe	Dunkelgrau Holzdekor
Gehäusefarbe	Dunkelgrau Holzdekor
Gehäusematerial	Beton Stahl Holz
Glühdrahtprüfung nach IEC 60695-2-12	650 °C

Anwendung & Installation

Umgebungstemperaturbereich	-20...+40 °C
Lagertemperaturbereich	-20...+80 °C
Anschlussart	Anschlussklemme, 2-polig (L, N)
Schutzart	IP20
Dimmbar	Nein
Montageart	Abgehängt
Montageort	Decke

Anwendungsumgebung	Innenanwendungen
Mit Leuchtmittel	Nein
Austauschbare Lichtquelleneinheit	Nein
Fassungsbezeichnung	E27

Zertifikate & Standards

Normen	CE / UKCA
Leuchte mit begrenzter Oberflächentemperatur "D-Zeichen"	Nein





Zusätzliche Produktdaten

Anmerkung zum Produkt	Maximale Lampenleistung: 25 W (LED 15 W)
Anzahl Leuchtmittel	1
BEG förderfähig	Nein

Sicherheitshinweise

- Alle elektrischen Anschlüsse dürfen nur von qualifiziertem Fachpersonal ausgeführt werden.
- Vorsicht, Gefahr des elektrischen Schlages.
- Um die Gefahr einer Strangulierung zu verringern, muss die an der Leuchte angeschlossene flexible Zuleitung, sofern sich diese in Armreichweite befindet, direkt und fest an der Wand montiert werden.

DOWNLOADS

	Dokumente und Zertifikate	Name des Dokuments
	Bedienungsanleitung / Sicherheitshinweise	DECOR CONCRETE PENDANT E27 DG
	Rechtliche Hinweise	Legal insert luminaires without light source
	Konformitätserklärung	DECOR LUM
	Konformitätserklärung UKCA	DECOR LUM

VERPACKUNGSINFORMATIONEN

EAN	Verpackungseinheit (Stück pro Einheit)	Abmessungen (Länge x Breite x Höhe)	Bruttogewicht	Volumen
4058075838345	Faltschachtel 1	277 mm x 277 mm x 188 mm	1687.00 g	14.43 dm ³
4058075838352	Versandschachtel 4	575 mm x 290 mm x 400 mm	7706.00 g	66.70 dm ³

EAN	Verpackungseinheit (Stück pro Einheit)	Abmessungen (Länge x Breite x Höhe)	Bruttogewicht	Volumen
-----	--	-------------------------------------	---------------	---------

Die genannten Produktnummern beschreiben die kleinste bestellbare Mengeneinheit. Eine Versandeinheit kann mehrere Einzelprodukte beinhalten. Als Bestellmenge verwenden Sie bitte das Ein- oder Mehrfache einer Versandeinheit.

Haftungsausschluss

Änderungen und Irrtümer vorbehalten. Vergewissern Sie sich, dass Sie immer den neuesten Stand verwenden.