

Leuchtmittel R-TUBE



Artikelnummer **1206704LD**

GTIN **4029299567571**

Deeplink Datenblatt <https://www.ridi.de/go/1206704LD>



Produktbeschreibung

Leuchtmittel R-TUBE mit einem Lichtstrom von 3000 lm in Lichtfarbe 865 und einem Farbwiedergabeindex von ≥ 80 . Hohe Lichtqualität durch eine Farbortoleranz von < 3 SDCM. Abdeckung matt. Leistung 18 W. RIDI-TUBE Systeme durch Fassungs-system durch Endverbraucher wechselbar. Werkseitige Montage der elektrischen Komponenten in annähernd allen Leuchten aus dem RIDI-Programm. Werkzeuglose bauseitige Montage der RIDI-TUBE ähnlich Leuchtstofflampen.

Allgemein

Produktkategorie Leuchtmittel

Abmessungen

Maß L	849 mm
Maß B	23 mm
Maß H	23 mm
Nettogewicht	0,280 kg

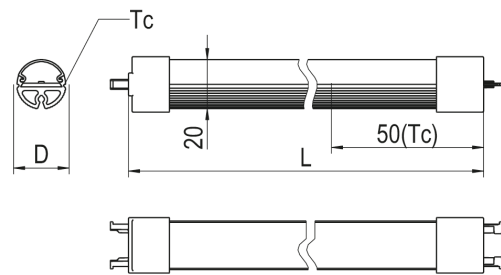
Elektrische Ausführung

Stromaufnahme 650 mA

Leuchtmittel

Farbwiedergabeindex Ra	≥ 80
Farbtemperatur	6500 K
Farbortoleranz(SDCM)	< 3 SDCM
Leistung des Leuchtmittels	18 W
Leuchtmittellichtstrom	3000 lm
Leuchtmittelleffizienz	166,7 lm/W
Energieverbrauch	19 kWh/1.000 h

Maßzeichnung




Ausschreibungstext

Leuchtmittel R-TUBE mit einem Lichtstrom von 3000 lm in Lichtfarbe 865 und einem Farbwiedergabeindex von ≥ 80 . Hohe Lichtqualität durch eine Farbortoleranz von < 3 SDCM. Abdeckung matt. Leistung 18 W. RIDI-TUBE Systeme durch Fassungssystem durch Endverbraucher wechselbar. Werkseitige Montage der elektrischen Komponenten in annähernd allen Leuchten aus dem RIDI-Programm. Werkzeuglose bauseitige Montage der RIDI-TUBE ähnlich Leuchtstofflampen.

Artikelnummer: 1206704LD
Artikelbezeichnung: R-TUBE-G2 085-865M0300 LD
Produktkategorie: Leuchtmittel
Maß L: 849 mm
Maß B: 23 mm
Maß H: 23 mm
Stromaufnahme: 650 mA
Abdeckung: matt
Farbwiedergabeindex Ra: ≥ 80
Farbtemperatur: 6500 K
Lichtfarbe: 865
Farbortoleranz(SDCM): < 3 SDCM

Energielabel


The energy label features the European Union flag and the word "ENERGY" with a lightning bolt icon. Below this, the brand name "RIDI" and the product code "1206704LD" are displayed. A vertical scale of energy efficiency classes from A (green) to G (red) is shown, with class D highlighted in yellow. To the right of this scale, a black arrow points to the class "D". At the bottom left, the energy consumption is listed as "19 kWh/1000h". At the bottom right, there is a QR code and the date "2019/2015".



RIDI
1206704LD

A
B
C
D
E
F
G

19
kWh/1000h



2019/2015