


AR 68



Flache Einbauleuchte mit Metallgehäuse AR 68-LED 4W xw edelstahloptik



Beschreibung:

LED-Einbaustrahler mit geringer Blendwirkung, Gehäuse Metall, Anschlussleitung 2,5m mit LED 24-Stecker am Strahler steckbar, Lichtfarbe extra warm weiß ca. 2700K, schnelle und einfache Montage durch Rasthaken, optionales Zubehör: Dimm-Controller mit Funkfernbedienung, Alexa, WiFi, DALI, ZigBee, Casambi, Sonar oder 1-10V Dimmer, Montagefeder zum Aufschrauben für den sicheren Halt in Leichtbaudecken

Anschluss: LED-Trafo DC 24V
Lebensdauer: L70/B10 >= 60.000h
Lichtfarbe: 2700K extra warm weiß
Ausstrahlungswinkel: 60°
Energieeffizienz: LED: 120 lm/W; Leuchte: 300 lm (75 lm/W)
Energieeffizienzklasse: G
Farbwiedergabe: Ra/CRI >= 93
Zeichen: CE, MM, IP44, SK III
EAN-Nr.: 4,05127E+12
Gewicht: 0,079 kg

Besonderheiten:

- Gehäuse in Metallbauweise
- flächenbündige Montage in 16mm Platten
- Blendfrei mit zurückliegendem Reflektor und klarer Abdeckung

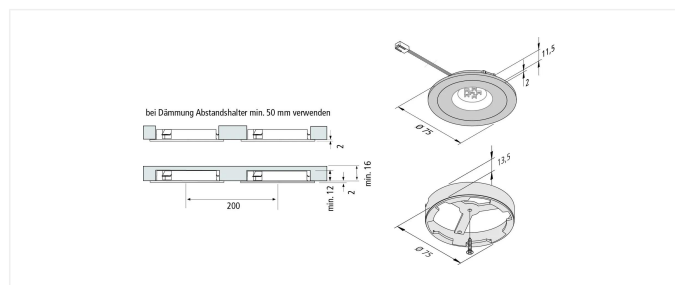
AR 68

	60°	Ø	xw	ww	nw
0,5m		550	1008 lx	1080 lx	1156 lx
1,0m		1100	252 lx	270 lx	289 lx
1,5m		1650	112 lx	120 lx	128 lx
2,0m		2200	63 lx	68 lx	72 lx
2,5m		2750	40 lx	43 lx	46 lx

Bohrung



68mm



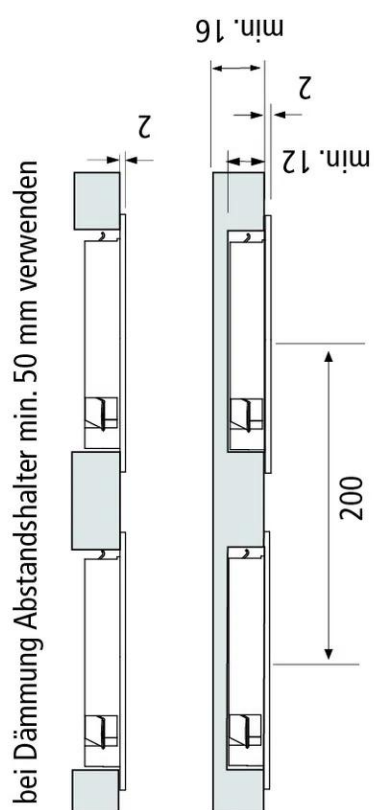
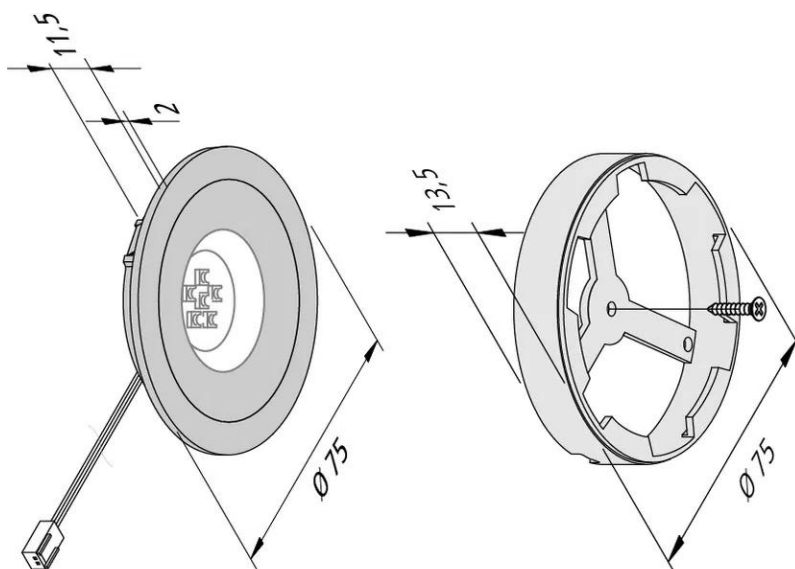
Artikel-Nr.:
20203238004

ggf. eingeschränkt verfügbar

Verfügbare Ausführungen

Wählen Sie aus den untenstehenden Ausführungen. Die aktuell gewählte ist jeweils farbig unterlegt.

Artikel-Nr.	Bezeichnung	Gehäusefarbe	Lichtfarbe
20203233004	AR 68-LED 4W xw schwarz	schwarz	2700K extra warm weiß
20203238004	AR 68-LED 4W xw edelstahloptik	edelstahloptik	2700K extra warm weiß
20203233002	AR 68-LED 4W ww schwarz	schwarz	3000K warm weiß
20203238002	AR 68-LED 4W ww edelstahloptik	edelstahloptik	3000K warm weiß
20203233003	AR 68-LED 4W nw schwarz	schwarz	4000K neutral weiß
20203238003	AR 68-LED 4W nw edelstahloptik	edelstahloptik	4000K neutral weiß



bei Dämmung Abstandhalter min. 50 mm verwenden